

中華民國110年



臺中市  
潭子區

# 財務概況 統計分析



## 壹、前言

政府預算，係一個政府在一定期間內，為達成其政治、經濟、社會等施政上之目的，根據既定施政方針，以政府整體資源與國民負擔能力為估計基礎，所預定之財政收支計畫，亦即經由政治程序，所為政府資源之分配與政府各機關財務收支執行之準據。換言之，預算為政府施政之具體表徵，是人民藉以監督政府最重要的工具。(預算法研析與實務-主計月報社)

政府預算是一種公共的財用計畫，行政部門編製後，需經立法部門審議通過，再由行政部門據以執行。為掌握計畫執行效率，將計畫核定經費按季或按月分配預定執行數，並於執行過程中，計算各科目執行之績效，予以考核。

財政為庶政之母，其為政府行政執行上基本需要，一方面要確保財源之維持不墜，一方面要輔助施政計畫，使其得以順利進行。政府財政收支包括總預算及特種基金，而總預算歲入、歲出應以各單位預算之歲入、歲出總額及附屬單位預算歲入、歲出之應編列部分彙整編成之，其主要功能為明瞭各級政府之收入、消費與投資，分析其歲入及歲出內容比重與預決算執行情形，以提供財務管理，研訂財經計畫之重要資料。

本所於 99 年 12 月 25 日改制為區公所，改制後預算編列已由總預算改為單位預算，由於組織型態改變，本所由地方自治團體轉型為市府派出機關後，已無自主財源，預算規模亦隨之縮減，歲入方面原稅課收入轉為市府財政收入，歲出由原政事別十大類支出精簡為以一般政務支出類為主之單位預算型態。本分析是以本所改制後之財務執行狀況加以分析，期作為執行工作計畫與目標時對預算動支，合理有效為運用之參酌，並提供決策有用的參考值，以發揮最大的財政經濟效益。

## 貳、110年度本所重要施政計畫執行成果

### 一、行政管理

- 1.人員維持費：依規定核實支付員工待遇、公(勞)保保險費、全民健康保險費、退撫基金。
- 2.一般業務：
  - (1) 加強為民服務，並簡化工作流程，提高行政效率。
  - (2) 改進為民服務態度，充實員工知能與服務熱忱，提昇工作績效。
  - (3) 綜理有關行政、公用財產管理與維護暨辦理研考、文書、檔案、公文電子化處理。
- 3.會計業務：依法辦理預算編製、分配之歲計業務，辦理預算執行、經費收支、帳務處理之會計決算業務，並兼辦統計業務。
- 4.人事業務：依人事法令辦理員工各項福利措施，嚴密考核獎懲、任免升遷及本所有關人事管理等業務。
- 5.政風業務：辦理政風法令宣導及執行公務機密維護暨機關安全維護事宜。

### 二、民政業務

- 1.健全地方自治，召開各種基層會議作為政府與市民間之溝通管道，適時宣導各種政令俾便民眾瞭解政府施政方針以利政策之推動。
- 2.辦理地方自治工作、禮俗宗教、環境衛生、義務教育等活動事項及加強區民活動中心管理維護；並提供免費法律諮詢服務等便民措施。

### 三、經建業務：

辦理地政、工商業務，執行道路綠美化景觀植栽維護工作並保障用路人交通安全並維持區內市容美觀。

### 四、人文業務：

役男徵兵及替代役徵處業務，並確實辦理後備軍人資料清查，以維護資料正確性，儲備國防動員力量及辦理文化藝術、慶典活動及觀光宣導等有關事宜。

#### 五、農林管理業務：

辦理農林漁牧普查、推廣本區農特產品及農業政策宣導暨農情調查工作等及社區公共空間及鄰里公園之綠化、美化工作，創造居住環境，提升區民生活品質。

#### 六、社會福利

- 1.辦理社會福利救助工作、積極宣導社會福利，使低收入戶、中低收入、老人、身心障礙者等弱勢團體或個人適時得到救援及推廣國民年金制度並辦理全民健康保險第5、6類被保險人及其眷屬加退保等事宜。
- 2.輔導轄內社區發展協會健全發展暨推展區內團體辦理各項活動，鼓勵社區居民積極參與社區建設及推動社會福利業務。

#### 七、一般建築及設備：

辦理區里建設服務及辦理標誌標線交通管制設施工程等。



臺中購物節

資料來源：潭子區公所臉書

## 參、預算與決算執行成果

政府預算既先確定工作施政計畫與目標，是以執行工作計畫與目標時對預算之動支務求配合財務調度，並應嚴格控制預算，合理有效之運用，期使施政計畫與執行結果之權責發生差距愈少愈佳。

決算之編製目的是了解施政計畫與執行預算結果，即決算為執行預算結果衡量績效之指標。

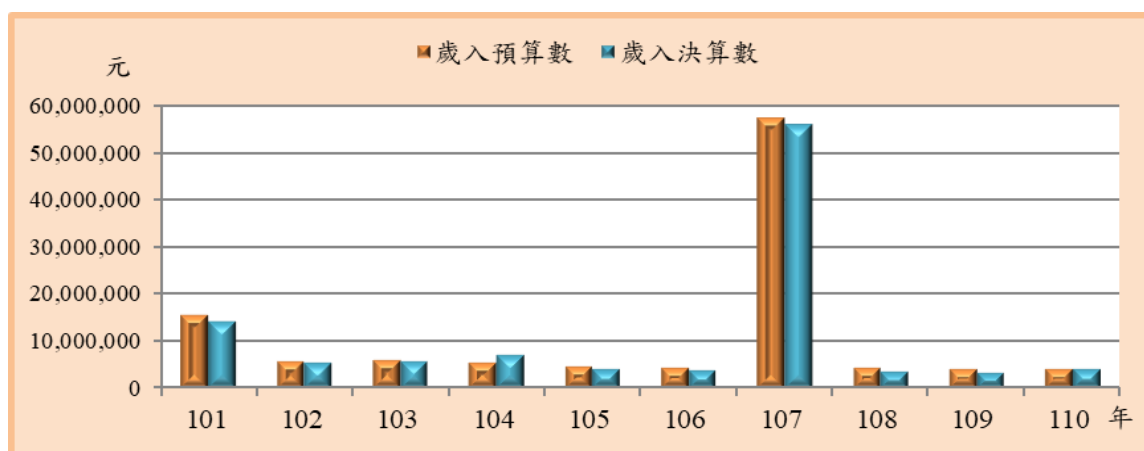
本區單位預、決算之編列原則，係按年度施政計畫，視輕重緩急，審慎編列妥切運用，以宏預算功能，並須謀求地方建設持續發展為優先及照顧大眾利益，提高人民生活水準。

### 一、本區 110 年單位預決算分析

#### (一)歲入方面

110 年度歲入預算總額為 420 萬元，較上年度減少 11 萬 8,000 元(-2.73%)；決算總額為 430 萬 413 元，較上年度增加 83 萬 4,027 元(24.06%)(如圖 1、圖 4、圖 5、表 1、表 2)。

圖 1 潭子區近年歲入預、決算概況

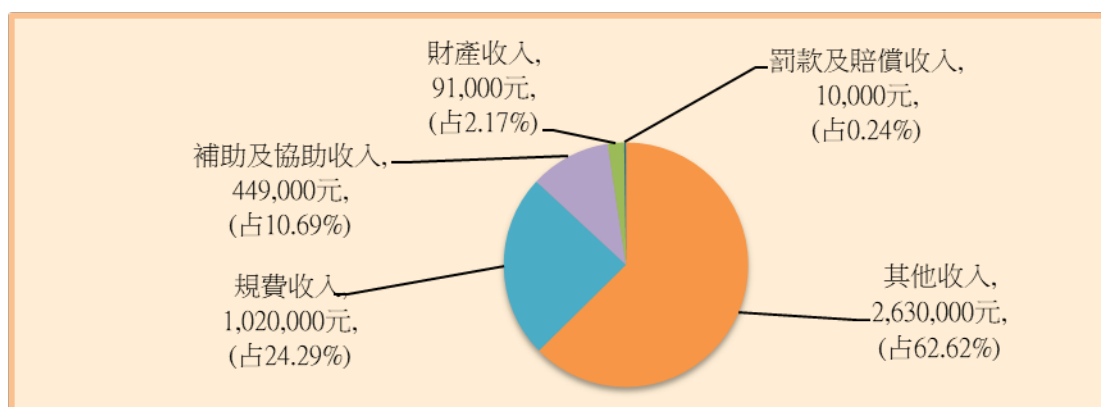


資料來源：本所會計室

## 1. 預算：

按歲入來源別觀察：其他收入 2,630,000 元(占 62.62%)最高，規費收入 1,020,000 元(占 24.29%)次之，補助及協助收入 449,000 元(占 10.69%)，財產收入 91,000 元(占 2.17%)，罰款及賠償收入 10,000 元(占 0.24%)(如圖 2、表 1)。

圖 2 潭子區 110 年度歲入預算概況



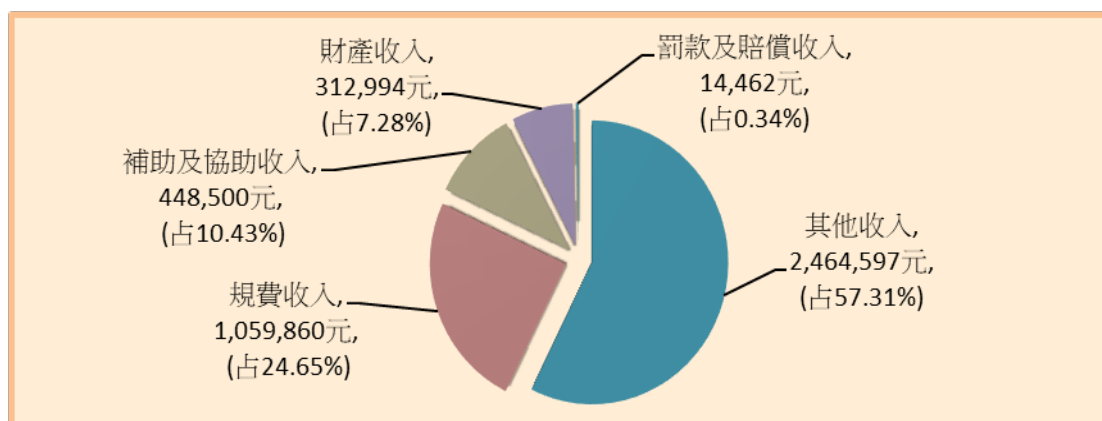
資料來源：本所會計室

附註：因四捨五入致細項加總不為 100%

## 2. 決算：

按歲入來源別觀察：其他收入 2,464,597 元(占 57.31%)最高，規費收入 1,059,860 元(占 24.65%)次之，補助及協助收入 448,500 元(占 10.43%)，財產收入 312,994 元(占 7.28%)，罰款及賠償收入 14,462 元(占 0.34%)(如圖 3、表 2)。

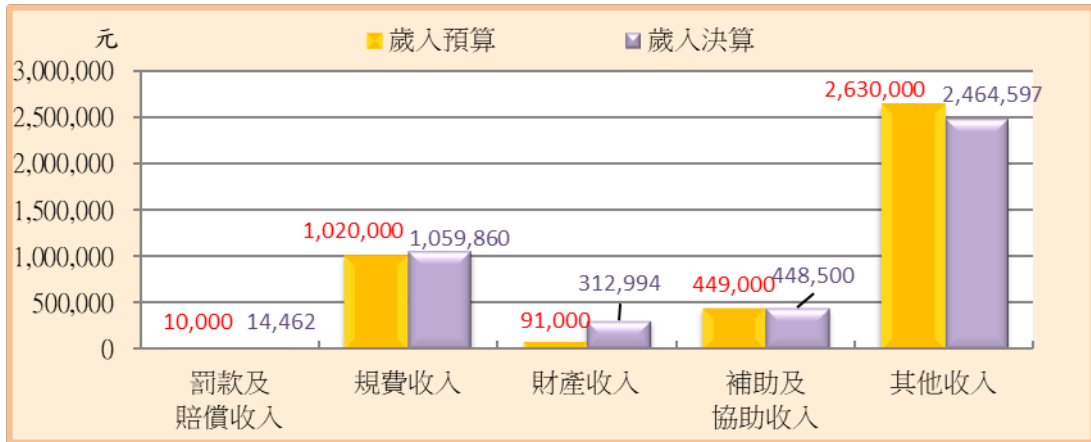
圖 3 潭子區 110 年歲入決算概況



資料來源：本所會計室

附註：因四捨五入致細項加總不為 100%

圖 4 潭子區 110 年歲入預、決算比較—按科目別



資料來源：本所會計室

附註：因四捨五入致細項加總不為 100%

### 3. 執行概況

110 年度歲入執行率為 102.39%，執行概況如下：

- (1) 一般賠償收入:預算數 10,000 元，決算數 14,162 元，執行率為 141.62%，主要係因各項工程之逾期罰款、違約金，依實收數繳庫,嗣後於編列預算時，將予以修正以符實際。
- (2) 罰金罰鍰:預算數 0 元，決算數 300 元，主要係強迫入學行政罰鍰，依實收數繳庫。
- (3) 證照費:預算數 220,000 元，決算數 250,620 元，執行率為 113.92%。
- (4) 審查費:預算數 0 元，決算數 23,900 元，主要係道路挖掘許可費，依實收數繳庫，嗣後於編列預算時，將予以修正以符實際。
- (5) 場地設施使用費:預算數 800,000 元，決算數 785,340 元，執行率為 98.17%。



- (6) 利息收入:預算數 9,000 元，決算數 5,744 元，執行率為 63.82%，係因專戶存款減少致利息短少，嗣後於編列預算時，將予以修正以符實際。
- (7) 權利金:預算數 0 元，決算數 6,059 元，係因太陽能光電發電系統經營權利金，如數繳庫，嗣後於編列預算時，將予以修正以符實際。
- (8) 租金收入:預算數 27,000 元，決算數 63,553 元，執行率為 235.38%，係因聚興段等市有土地使用補償金收入，如數繳庫，嗣後於編列預算時，將核實編列。
- (9) 廢舊物資售價:預算數 55,000 元,決算數 237,638 元,執行率為 432.07%，主要係因變賣已報廢財產及物品、瀝青刨除料折價款收入難以估列，已核實繳庫，嗣後於編列預算時，將予以修正以符實際。
- (10) 計畫型補助收入:預算數 449,000 元，決算數 448,500 元，執行率為 99.89%。
- (11) 收回以前年度歲出:預算數 0 元，決算數 337 元，主要係民政志工意外保險加退保退款，已如數繳庫。
- (12) 其他雜項收入:預算數 2,630,000 元，決算數 2,464,260 元，執行率為 93.70%。

#### 4.與 109 年度比較：

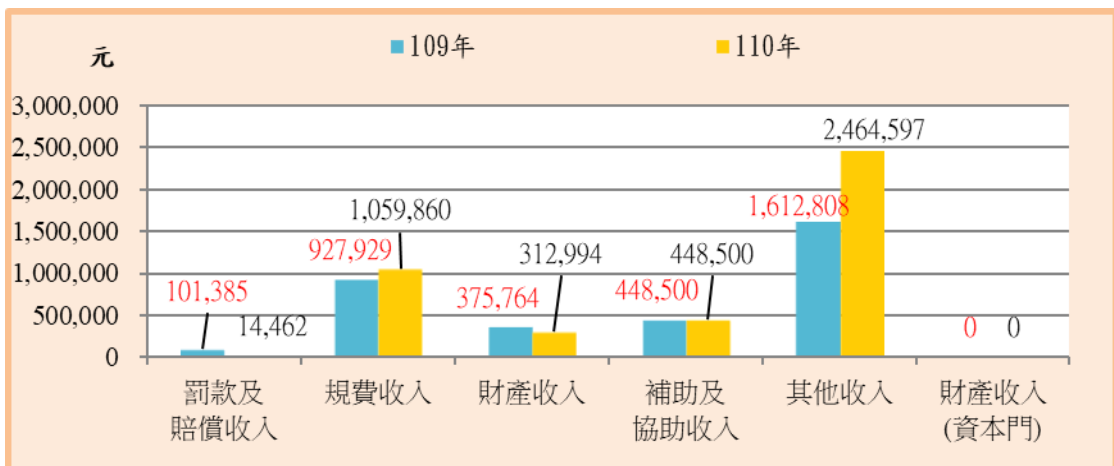
##### (1) 歲入預算

110 年度歲入來源別：規費收入 1,020,000 元，較上年度減少 130,000 元(-11.30%)，罰款及賠償收入 10,000 元，與上年度相同，財產收入 91,000 元，較上年度增加 11,000 元(13.75%)，其他收入 2,630,000 元，較上年度增加 1,000 元(0.04%)。

## (2) 歲入決算

110 年度歲入經常門：規費收入 1,059,860 元，較上年度增加 131,931 元(14.22%)，罰款及賠償收入 14,462 元，較上年度減少 86,923 元(-85.74%)，財產收入 312,994 元，較上年度減少 62,770 元(-16.70%)，其他收入 2,464,597 元，較上年度增加 851,789 元(52.81%)，歲入資本門：財產收入 0 元，與上年度相同。

圖 5 潭子區 109 年與 110 年歲入決算比較—按科目別分



資料來源：本所會計室

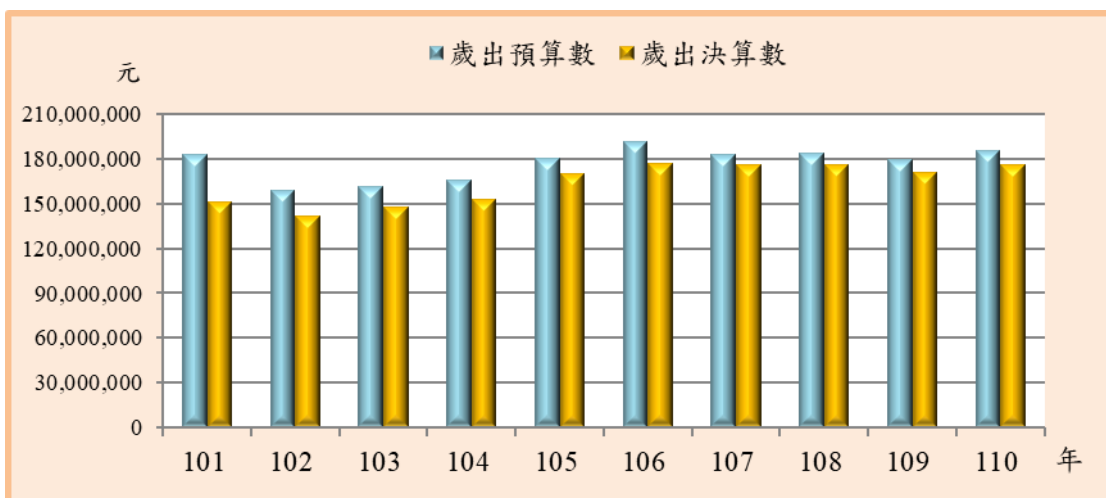
附註：因四捨五入致細項加總不為 100%

## (二) 歲出方面

110 年度歲出預算總額為 1 億 8,574 萬 9,747 元，較上年度增加 577 萬 3,330 元(3.21%)；決算總額為 1 億 7,655 萬 2,210 元，較上年度增加 497 萬 8,469 元(2.90%)(如圖 6、圖 9、圖 10、表 3、表 4)。

歲出決算執行率為 95.05%，相較 109 年執行率低了 0.28 個百分點。

圖 6 潭子區近年歲出預、決算概況



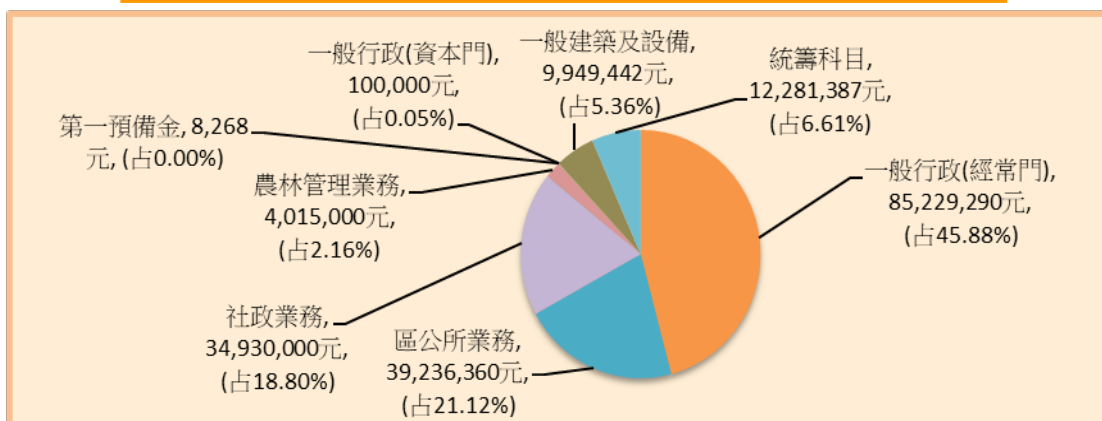
資料來源：本所會計室

1. 預算：

以經費別分：經常門合計 163,418,918 元(占 87.98%)，資本門合計 10,049,442 元(占 5.41%)；統籌科目 12,281,387 元(占 6.61%)。

以歲出計畫別分：一般行政(經常門)計 85,229,290 元(占 45.88%)，區公所業務 39,236,360 元(占 21.12%)；社政業務 34,930,000 元(占 18.80%)；農林管理業務 4,015,000 元(占 2.16%)；第一預備金 8,268 元(占 0.00%)，一般行政(資本門) 100,000 元(占 0.05%)；一般建築及設備 9,949,442 元(占 5.36%)；統籌科目 12,281,387 元(占 6.61%)(如圖 7、表 3)。

圖 7 潭子區 110 年歲出預算概況



資料來源：本所會計室

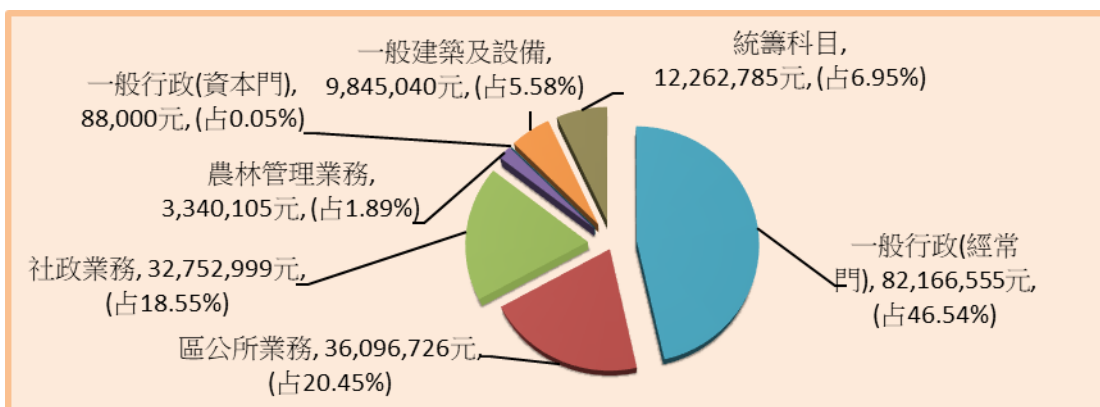
附註：因四捨五入致細項加總不為 100%

## 2. 決算：

以經費別分：經常門合計 154,356,385 元(占 87.43 %)，資本門合計 9,933,040 元(占 5.63 %)；統籌科目 12,262,785 元(占 6.95%)。

以歲出計畫別分：一般行政(經常門)計 82,166,555 元(占 46.54%)，區公所業務 36,096,726 元(占 20.45%)；社政業務 32,752,999 元(占 18.55%)；農林管理業務 3,340,105 元(占 1.89%)；一般行政(資本門) 88,000 元(占 0.05%)；一般建築及設備 9,845,040 元(占 5.58%)；統籌科目 12,262,785 元(占 6.95%)(如圖 8、表 4)。

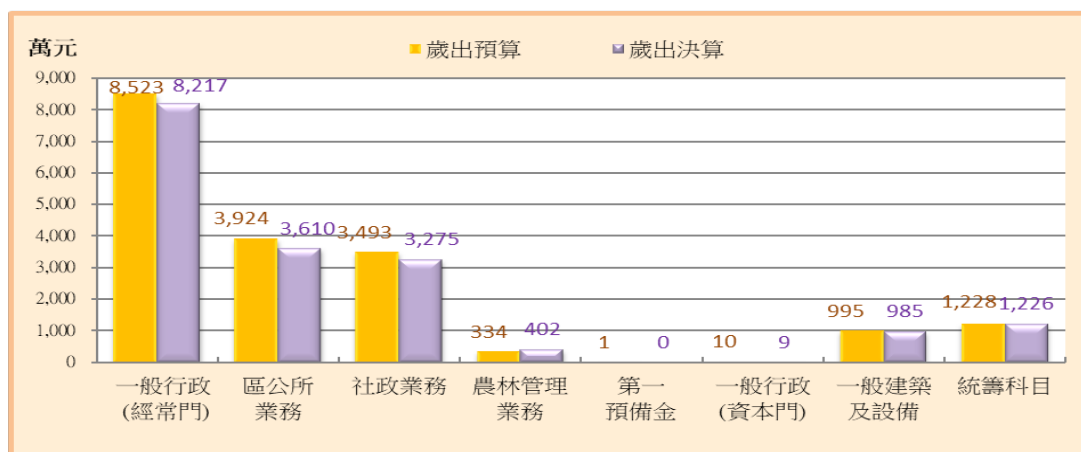
圖 8 潭子區 110 年歲出決算概況



資料來源：本所會計室

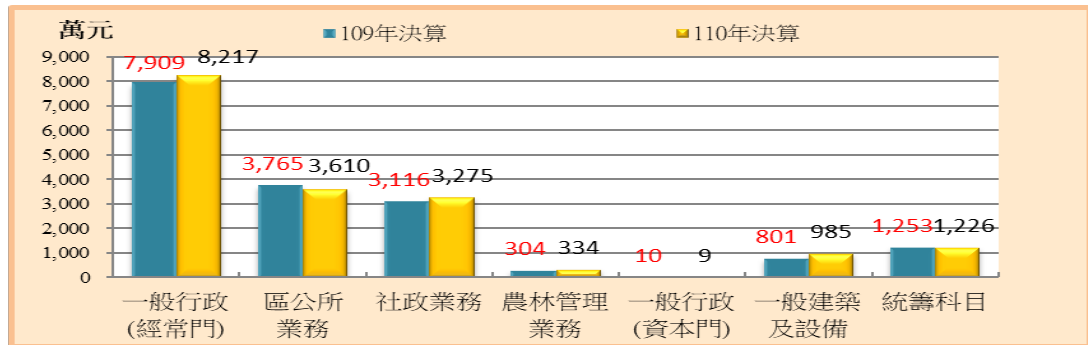
附註：因四捨五入致細項加總不為 100%

圖 9 潭子區 110 年歲出預、決算比較—按計畫別分



資料來源：本所會計室

圖 10 潭子區 109 年與 110 年歲出決算比較—按計畫別分



資料來源：本所會計室

### 3. 執行概況

110 年度歲出執行率為 95.05%，執行概況如下：

- (1) 行政管理：預算數 85,329,290 元，決算數 82,254,555 元，執行率 96.40%。
- (2) 民政業務：預算數 37,413,360 元，決算數 34,550,351 元，執行率 92.35%。
- (3) 經建業務：預算數 664,000 元，決算數 576,351 元，執行率 86.80%。
- (4) 人文業務：預算數 1,159,000 元，決算數 970,024 元，執行率 83.69%。
- (5) 農林管理業務：預算數 4,015,000 元，決算數 3,340,105 元，執行率 83.19%。
- (6) 社會福利：預算數 34,930,000 元，決算數 32,752,999 元，執行率 93.77%。
- (7) 一般建築及設備：預算數 9,949,442 元，決算數 9,845,040 元，執行率 98.95%。
- (8) 公務人員退休及撫卹給付申請動支數 10,440,027 元，實現數 10,440,027 元。
- (9) 公務人員各項補助及慰問金申請動支數 1,016,025 元，實現數 1,016,025 元。
- (10) 災害準備金申請動支數 825,335 元，實現數 806,733 元，執行率 97.75%。

#### 4.與 109 年度比較：

##### (1) 歲出預算

歲出預算數增加 5,773,330 元(3.21%)，以一般建築及設備增加 1,480,665 元(17.48%)，統籌科目減少 247,738 元(-1.98%)，農林管理業務增加 85,000 元(2.16%)；而區公所業務減少 685,155 元(-1.72%)，社政業務增加 1,824,000 元(5.51%)，一般行政(經常門)增加 3,308,290 元(4.04%)。

##### (2) 歲出決算

歲出決算數增加 4,978,469 元(2.90%)，以一般建築及設備增加 1,839,632 元(22.98%)，統籌科目減少 266,340 元(-2.13%)，一般行政(資本門)減少 7,144 元(-7.51%)，農林管理業務增加 298,786 元(9.82%)，一般行政(經常門)增加 3,076,026 元(3.89%)，而社政業務增加 1,590,973 元(5.11%)，區公所業務減少 -1,553,464 元(-4.13%)。

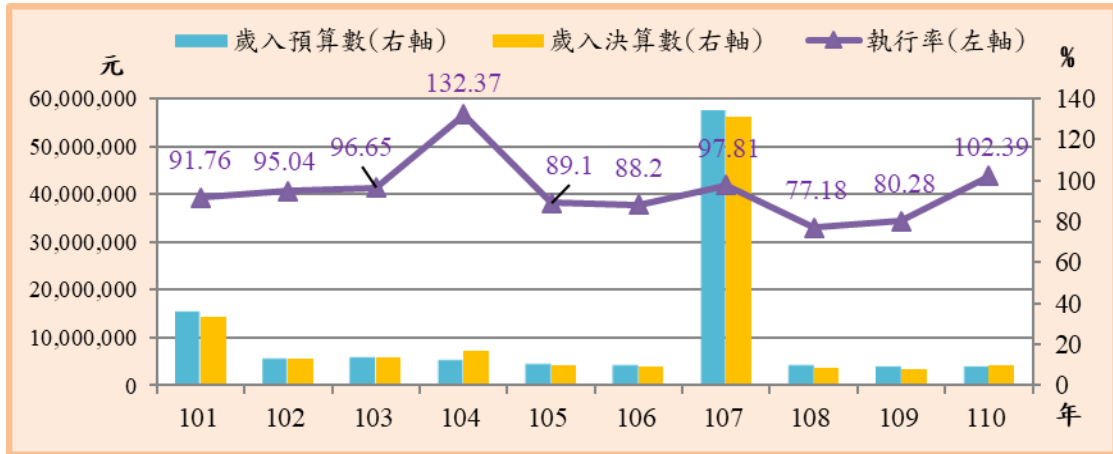
## 二、近年歲入及歲出預決算執行概況

### (一) 在歲入方面

101 年至 110 年歲入決算數大多小於預算數，且除了 104 和 110 年以外，執行率均在 100 以下。近年執行率以 104 年 132.37%最高 110 年 102.39%次之。

110 年執行率為 102.39%，較 101 年執行率增加 10.63 個百分點，較 109 年執行率增加 22.11 個百分點(如圖 11、表 5)。

圖 11 潭子區近年歲入預、決算暨執行率比較

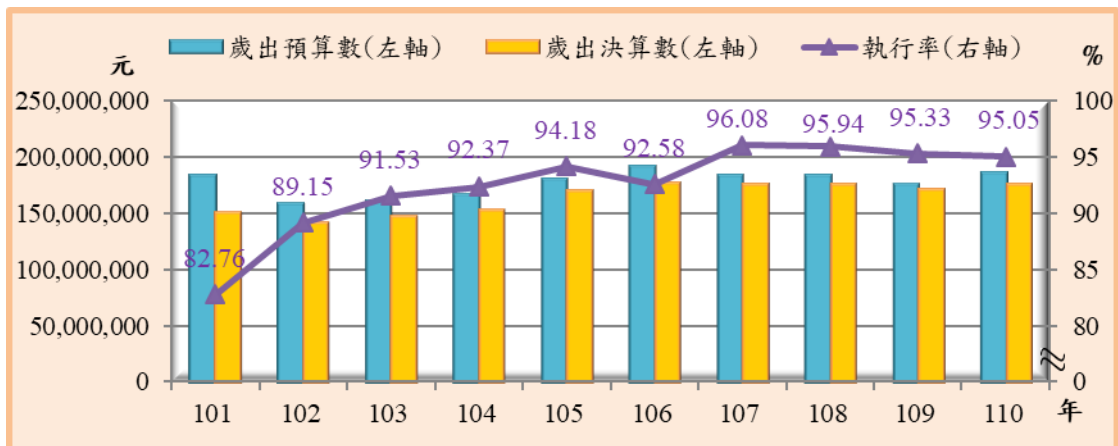


資料來源：本所會計室

(二) 在歲出方面

101 年至 110 年歲出決算執行率逐年提升。近年執行率以 107 年 96.08% 最高，108 年 95.94% 次之，而 110 年執行率較 101 年增加 12.29 個百分點，較 109 年減少 0.28 個百分點 (如圖 12、表 5)。

圖 12 潭子區 110 年歲出預、決算及執行率

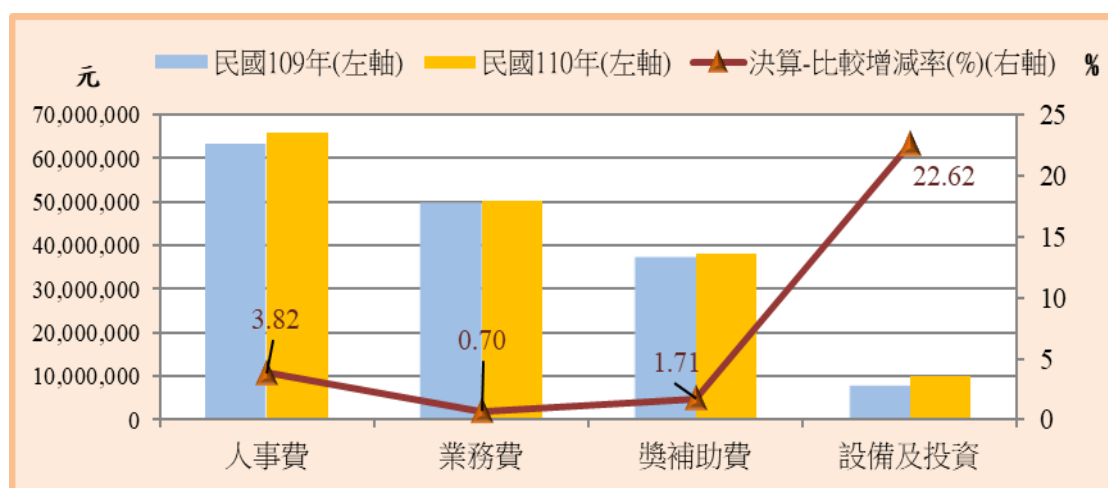


資料來源：本所會計室

### 三、109 年與 110 年歲出用途別執行概況

人事費僅小幅增加，維持平穩，獎補助費增加金額 641,173 元(1.71%)，而設備及投資增加金額 1,832,488 元(22.62%)，業務費增加金額 352,447 元(0.70%)(如圖 13、表 8)。

圖 13 潭子區 109 年與 110 年歲出決算情形  
(按用途別分)



資料來源：本所會計室

表 1 潭子區近年歲入預算概況表—按科目別

年度		科目	單位：元；%						
			總計	罰款及賠償收入	規費收入	財產收入	補助及協助收入	捐獻及贈與收入	其他收入
101 年	預算金額	15,638,000	-	2,633,000	90,000	-	10,000	12,905,000	-
	比率(%)	100	-	16.84	0.58	-	0.06	82.52	-
102 年	預算金額	6,002,000	-	2,525,000	85,000	587,000	-	2,805,000	-
	比率(%)	100	-	42.07	1.42	9.78	-	46.73	-
103 年	預算金額	6,174,000	-	2,045,000	85,000	1,239,000	-	2,805,000	-
	比率(%)	100	-	33.12	1.38	20.07	-	45.43	-
104 年	預算金額	5,554,000	-	1,915,000	85,000	749,000	-	2,805,000	-
	比率(%)	100	-	34.48	1.53	13.49	-	50.50	-
105 年	預算金額	4,839,000	-	1,179,000	91,000	449,000	-	3,120,000	-
	比率(%)	100	-	24.36	1.88	9.28	-	64.48	-
106 年	預算金額	4,595,000	10,000	1,225,000	82,000	449,000	-	2,829,000	-
	比率(%)	100	0.22	26.66	1.78	9.77	-	61.57	-
107 年	預算金額	57,483,000	10,000	1,150,000	81,000	449,000	-	2,929,000	52,864,000
	比率(%)	100	0.02	2.00	0.14	0.78	-	5.10	91.96
108 年	預算金額	4,618,000	10,000	1,150,000	80,000	449,000	-	2,929,000	-
	比率(%)	100	0.22	24.90	1.73	9.72	-	63.43	-
109 年	預算金額	4,318,000	10,000	1,150,000	80,000	449,000	-	2,629,000	-
	比率(%)	100	0.23	26.63	1.85	10.40	-	60.88	-
110 年	預算金額	4,200,000	10,000	1,020,000	91,000	449,000	-	2,630,000	-
	比率(%)	100	0.24	24.29	2.17	10.69	-	62.62	-
110年與上年比較		增減數	-118,000	-	-130,000	11,000	-	1,000	-
		增減率(%)	-2.73	--	-11.30	13.75	--	0.04	--

資料來源：本所會計室

附註：因四捨五入致細項加總不為100%



表 2 潭子區近年歲入決算概況表—按科目別

單位：元；%

年度	科目	總計	罰款及賠償收入	規費收入	財產收入	補助及協助收入	捐獻及贈與收入	其他收入	財產收入(資本門)
	比率(%)	100	-	12.94	1.92	-	-	85.13	-
102年	決算金額	5,704,040	-	2,080,050	553,093	586,472	-	2,484,425	-
	比率(%)	100	-	36.47	9.70	10.28	-	43.56	-
103年	決算金額	5,967,458	-	1,570,471	179,662	1,209,824	-	3,007,501	-
	比率(%)	100	-	26.32	3.01	20.27	-	50.40	-
104年	決算金額	7,351,852	-	1,971,454	237,930	744,653	-	4,397,815	-
	比率(%)	100	-	26.82	3.24	10.13	-	59.82	-
105年	決算金額	4,311,640	52,490	1,186,490	427,880	448,500	-	2,196,280	-
	比率(%)	100	1.22	27.52	9.92	10.40	-	50.94	-
106年	決算金額	4,052,676	76,630	1,241,498	755,686	448,500	-	1,530,362	-
	比率(%)	100	1.89	30.63	18.65	11.07	-	37.76	-
107年	決算金額	56,222,595	34,091	1,023,599	346,484	448,500	-	1,505,921	52,864,000
	比率(%)	100	0.06	1.82	0.62	0.80	-	2.68	94.03
108年	決算金額	3,564,029	127,583	898,227	530,851	448,500	-	1,558,868	-
	比率(%)	100	3.58	25.20	14.89	12.58	-	43.74	-
109年	決算金額	3,466,386	101,385	927,929	375,764	448,500	-	1,612,808	-
	比率(%)	100	2.92	26.77	10.84	12.94	-	46.53	-
110年	決算金額	4,300,413	14,462	1,059,860	312,994	448,500	-	2,464,597	-
	比率(%)	100	0.34	24.65	7.28	10.43	-	57.31	-
110年與上年比較	增減數	834,027	-86,923	131,931	-62,770	-	-	851,789	-
	增減率(%)	24.06	-85.74	14.22	-16.70	-	-	52.81	--

資料來源：本所會計室

附註：因四捨五入致細項加總不為100%

表 3 潭子區近年歲出預算概況表—按計畫別分

單位：元；%

年度	科目	總計	經常門合計	一般行政(經常門)	區公所業務	社政業務	農林管理業務	第一預備金	資本門合計	一般行政(資本門)	一般建築及設備	統籌科目
	比率(%)	100.00	81.34	45.97	21.99	11.25	2.06	0.07	12.91	-	12.91	5.75
102年	預算金額	159,419,276	135,531,000	72,201,000	37,028,000	22,389,000	3,911,000	2,000	13,774,000	-	13,774,000	10,114,276
	比率(%)	100.00	85.01	45.29	23.23	14.04	2.45	0.00	8.64	-	8.64	6.34
103年	預算金額	161,515,053	141,796,800	74,041,000	37,283,800	25,725,000	4,721,000	26,000	9,396,000	-	9,396,000	10,322,253
	比率(%)	100.00	87.79	45.84	23.08	15.93	2.92	0.02	5.82	-	5.82	6.39
104年	預算金額	166,360,004	144,347,637	78,709,000	37,010,000	24,585,000	4,007,000	36,637	11,150,363	-	11,150,363	10,862,004
	比率(%)	100.00	86.77	47.31	22.25	14.78	2.41	0.02	6.7	-	6.70	6.53
105年	預算金額	180,568,378	148,587,000	77,981,000	34,987,500	31,678,000	3,940,000	500	20,644,000	-	20,644,000	11,337,378
	比率(%)	100.00	82.29	43.19	19.38	17.54	2.18	0.00	11.43	-	11.43	6.28
106年	預算金額	191,582,902	151,768,000	78,402,000	38,039,000	31,172,000	3,877,000	278,000	28,526,000	-	28,526,000	11,288,902
	比率(%)	100.00	79.22	40.92	19.86	16.27	2.02	0.15	14.89	-	14.89	5.89
107年	預算金額	183,475,221	152,439,851	79,929,000	39,461,851	29,115,000	3,932,000	2,000	18,339,000	100,000	18,239,000	12,696,370
	比率(%)	100.00	83.08	43.56	21.51	15.87	2.14	0.00	9.99	0.05	9.94	6.92
108年	預算金額	184,035,050	154,704,000	81,522,000	37,915,000	31,139,000	4,128,000	-	15,817,000	500,000	15,317,000	13,514,050
	比率(%)	100.00	84.06	44.30	20.60	16.92	2.24	-	8.59	0.27	8.32	7.34
109年	預算金額	179,976,417	158,878,515	81,921,000	39,921,515	33,106,000	3,930,000	-	8,568,777	100,000	8,468,777	12,529,125
	比率(%)	100.00	88.27	45.52	22.18	18.39	2.18	-	4.77	0.06	4.71	6.96
110年	預算金額	185,749,747	163,418,918	85,229,290	39,236,360	34,930,000	4,015,000	8,268	10,049,442	100,000	9,949,442	12,281,387
	比率(%)	100.00	87.96	45.88	21.12	18.80	2.16	-	5.41	0.05	5.36	6.61
110年與上年比較	增減數	5,773,330	4,540,403	3,308,290	-685,155	1,824,000	85,000	8,268	1,480,665	-	1,480,665	-247,738
	增減率(%)	3.21	2.86	4.04	-1.72	5.51	2.16	--	17.28	-	17.48	-1.98

資料來源：本所會計室

附註：因四捨五入致細項加總不為100%

表 4 潭子區近年歲出決算概況表—按計畫別分

單位：元；%

年度	科目	總計	經常門合計	資本門合計					第一預備金	資本門合計	一般行政(資本門)		統籌科目
				一般行政(經常門)	區公所業務	社政業務	農林管理業務	一般行政(資本門)			一般建築及設備		
101年	決算金額	151,520,161	117,594,365	62,264,871	33,648,318	18,478,948	3,202,228	-	23,406,421	-	23,406,421	10,519,375	
	比率(%)	100.00	77.61	41.09	22.21	12.2	2.11	-	15.45	-	15.45	6.94	
102年	決算金額	142,118,413	118,585,604	63,109,247	31,372,073	21,059,456	3,044,828	-	13,418,533	-	13,418,533	10,114,276	
	比率(%)	100.00	83.44	44.41	22.07	14.82	2.14	-	9.44	-	9.44	7.12	
103年	決算金額	147,831,443	128,405,086	68,697,781	32,047,364	23,510,666	4,149,275	-	9,104,104	-	9,104,104	10,322,253	
	比率(%)	100.00	86.86	46.47	21.68	15.9	2.81	-	6.16	-	6.16	6.98	
104年	決算金額	153,671,543	132,234,240	73,149,281	33,054,265	22,437,125	3,593,569	-	10,575,299	-	10,575,299	10,862,004	
	比率(%)	100.00	86.05	47.6	21.51	14.6	2.34	-	6.88	-	6.88	7.07	
105年	決算金額	170,063,816	139,089,008	73,172,981	33,039,647	29,645,886	3,230,494	-	19,637,430	-	19,637,430	11,337,378	
	比率(%)	100.00	81.79	43.03	19.43	17.43	1.9	-	11.55	-	11.55	6.67	
106年	決算金額	177,375,933	138,251,546	73,586,992	36,023,862	25,820,695	2,819,997	-	27,835,485	-	27,835,485	11,288,902	
	比率(%)	100.00	77.95	41.49	20.31	14.56	1.59	-	15.69	-	15.69	6.36	
107年	決算金額	176,286,517	146,182,372	77,842,833	37,706,437	27,530,581	3,102,521	-	17,407,775	95,770	17,312,005	12,696,370	
	比率(%)	100.00	82.93	44.16	21.39	15.62	1.76	-	9.87	0.05	9.82	7.2	
108年	決算金額	176,565,309	148,218,722	79,243,947	36,487,143	29,232,347	3,255,285	-	14,832,537	497,932	14,334,605	13,514,050	
	比率(%)	100.00	83.94	44.88	20.66	16.56	1.84	-	8.4	0.28	8.12	7.65	
109年	決算金額	171,573,741	150,944,064	79,090,529	37,650,190	31,162,026	3,041,319	-	8,100,552	95,144	8,005,408	12,529,125	
	比率(%)	100.00	87.97	46.1	21.94	18.16	1.77	-	4.73	0.06	4.67	7.3	
110年	決算金額	176,552,210	154,356,385	82,166,555	36,096,726	32,752,999	3,340,105	-	9,933,040	88,000	9,845,040	12,262,785	
	比率(%)	100.00	87.43	46.54	20.45	18.55	1.89	-	5.63	0.05	5.58	6.95	
110年與上年比較	增減數	4,978,469	3,412,321	3,076,026	-1,553,464	1,590,973	298,786	-	1,832,488	-7,144	1,839,632	-266,340	
	增減率(%)	2.90	2.26	3.89	-4.13	5.11	9.82	--	22.62	-7.51	22.98	-2.13	

資料來源：本所會計室  
附註：因四捨五入致細項加總不為100%

表 5 潭子區近年歲入歲出及執行率概況表

單位：元；%

年度	歲入			歲出		
	預算(元)	決算(元)	執行率(%)	預算(元)	決算(元)	執行率(%)
101年	15,638,000	14,349,713	91.76	183,085,155	151,520,161	82.76
102年	6,002,000	5,704,040	95.04	159,419,276	142,118,413	89.15
103年	6,174,000	5,967,458	96.65	161,515,053	147,831,443	91.53
104年	5,554,000	7,351,852	132.37	166,360,004	153,671,543	92.37
105年	4,839,000	4,311,640	89.10	180,568,378	170,063,816	94.18
106年	4,595,000	4,052,676	88.20	191,582,902	177,375,933	92.58
107年	57,483,000	56,222,595	97.81	183,475,221	176,286,517	96.08
108年	4,618,000	3,564,029	77.18	184,035,050	176,565,309	95.94
109年	4,318,000	3,466,386	80.28	179,976,417	171,573,741	95.33
110年	4,200,000	4,300,413	102.39	185,749,747	176,552,210	95.05

資料來源：本所會計室

表 6 潭子區近年歲入預決算概況表—按科目別分

單位：元

年度	科目	總計	罰款及賠償收入	規費收入	財產收入	補助及協助收入	捐獻及贈與收入	其他收入	財產收入(資本門)
	決算金額	14,349,713	-	1,857,565	275,888	-	-	12,216,260	-
102年	預算金額	6,002,000	-	2,525,000	85,000	587,000	-	2,805,000	-
	決算金額	5,704,040	-	2,080,050	553,093	586,472	-	2,484,425	-
103年	預算金額	6,174,000	-	2,045,000	85,000	1,239,000	-	2,805,000	-
	決算金額	5,967,458	-	1,570,471	179,662	1,209,824	-	3,007,501	-
104年	預算金額	5,554,000	-	1,915,000	85,000	749,000	-	2,805,000	-
	決算金額	7,351,852	-	1,971,454	237,930	744,653	-	4,397,815	-
105年	預算金額	4,839,000	-	1,179,000	91,000	449,000	-	3,120,000	-
	決算金額	4,311,640	52,490	1,186,490	427,880	448,500	-	2,196,280	-
106年	預算金額	4,595,000	10,000	1,225,000	82,000	449,000	-	2,829,000	-
	決算金額	4,052,676	76,630	1,241,498	755,686	448,500	-	1,530,362	-
107年	預算金額	57,483,000	10,000	1,150,000	81,000	449,000	-	2,929,000	52,864,000
	決算金額	56,222,595	34,091	1,023,599	346,484	448,500	-	1,505,921	52,864,000
108年	預算金額	4,618,000	10,000	1,150,000	80,000	449,000	-	2,929,000	-
	決算金額	3,564,029	127,583	898,227	530,851	448,500	-	1,558,868	-
109年	預算金額	4,318,000	10,000	1,150,000	80,000	449,000	-	2,629,000	-
	決算金額	3,466,386	101,385	927,929	375,764	448,500	-	1,612,808	-
110年	預算金額	4,200,000	10,000	1,020,000	91,000	449,000	-	2,630,000	-
	決算金額	4,300,413	14,462	1,059,860	312,994	448,500	-	2,464,597	-

資料來源：本所會計室

表 7 潭子區近年歲出預決算概況表—按計畫別分

單位：元

年度	科目	總計	一般行政(經常門)	區公所業務	社政業務	農林管理業務	第一預備金	一般行政(資本門)	一般建築及設備	統等科目
	決算金額	151,520,161	62,264,871	33,648,318	18,478,948	3,202,228	-	-	23,406,421	10,519,375
102年	預算金額	159,419,276	72,201,000	37,028,000	22,389,000	3,911,000	2,000	-	13,774,000	10,114,276
	決算金額	142,118,413	63,109,247	31,372,073	21,059,456	3,044,828	-	-	13,418,533	10,114,276
103年	預算金額	161,515,053	74,041,000	37,283,800	25,725,000	4,721,000	26,000	-	9,396,000	10,322,253
	決算金額	147,831,443	68,697,781	32,047,364	23,510,666	4,149,275	-	-	9,104,104	10,322,253
104年	預算金額	166,360,004	78,709,000	37,010,000	24,585,000	4,007,000	36,637	-	11,150,363	10,862,004
	決算金額	153,671,543	73,149,281	33,054,265	22,437,125	3,593,569	-	-	10,575,299	10,862,004
105年	預算金額	180,568,378	77,981,000	34,987,500	31,678,000	3,940,000	500	-	20,644,000	11,337,378
	決算金額	170,063,816	73,172,981	33,039,647	29,645,886	3,230,494	-	-	19,637,430	11,337,378
106年	預算金額	191,582,902	78,402,000	38,039,000	31,172,000	3,877,000	278,000	-	28,526,000	11,288,902
	決算金額	177,375,933	73,586,992	36,023,862	25,820,695	2,819,997	-	-	27,835,485	11,288,902
107年	預算金額	183,475,221	79,929,000	39,461,851	29,115,000	3,932,000	2,000	100,000	18,239,000	12,696,370
	決算金額	176,286,517	77,842,833	37,706,437	27,530,581	3,102,521	-	95,770	17,312,005	12,696,370
108年	預算金額	184,035,050	81,522,000	37,915,000	31,139,000	4,128,000	-	500,000	15,317,000	13,514,050
	決算金額	176,565,309	79,243,947	36,487,143	29,232,347	3,255,285	-	497,932	14,334,605	13,514,050
109年	預算金額	179,976,417	81,921,000	39,921,515	33,106,000	3,930,000	-	100,000	8,468,777	12,529,125
	決算金額	171,573,741	79,090,529	37,650,190	31,162,026	3,041,319	-	95,144	8,005,408	12,529,125
110年	預算金額	185,749,747	85,229,290	39,236,360	34,930,000	4,015,000	8,268	100,000	9,949,442	12,281,387
	決算金額	176,552,210	82,166,555	36,096,726	32,752,999	3,340,105	-	88,000	9,845,040	12,262,785

資料來源：本所會計室

表 8 潭子區近年歲出用途別概況表

單位：元；%

科目		總計	人事費	業務費	獎補助費	預備金	設備及投資
108年	預算金額	169,635,000	62,176,000	55,635,000	36,007,000	400,000	15,417,000
	決算金額	163,051,259	62,977,335	51,018,431	34,222,956	-	14,832,537
109年	預算金額	166,149,000	63,481,000	58,975,000	37,956,000	400,000	5,337,000
	決算金額	159,044,616	63,352,172	50,035,616	37,556,276	-	8,100,552
110年	預算金額	171,174,000	64,867,000	55,989,000	40,144,000	400,000	9,774,000
	決算金額	164,289,425	65,770,873	50,388,063	38,197,449	-	9,933,040
110年與上年 比較-預算	增減數	5,025,000	1,386,000	-2,986,000	2,188,000	-	4,437,000
	增減率(%)	3.02	2.18	-5.06	5.76	--	83.14
110年與上年 比較-決算	增減數	5,244,809	2,418,701	352,447	641,173	-	1,832,488
	增減率(%)	3.30	3.82	0.70	1.71	--	22.62

資料來源：本所會計室

## 肆、結 論

預算為財政收支之依據，亦為施政計畫的數字方案，決算為財政收支之結果，為施政結果之表徵。針對各項區政業務實際需要，使各項經費支用發揮最大效益，期能達到預訂計畫與目標。

本所於改制臺中市潭子區公所之後，單位預算逐年作適度調整，如何在有限的財政資源，針對區政建設及社區發展等各項業務需求下，善用各項經費提高財務效能，發揮最大經濟效益，以謀求地方繁榮及發展，已成本所與本區居民共同努力之目標。

## 伍、資料蒐集範圍

本文蒐集本區近年財政資料加以彙集及整理，比較及分析，資料來源取自於本所會計室預、決算書。

## 陸、資料來源

臺中市潭子區公所會計室

# 臺中市潭子區財務概況統計分析

中華民國 110 年

編 印 者：臺中市潭子區公所會計室

地 址：427-43 臺中市潭子區豐興路 1 段 512 號

電 話：04-25388699

出版日期：中華民國 111 年 6 月

本刊同時登載於臺中市潭子區公所網站，

網址為 <http://www.tanzi.taichung.gov.tw/>



臺中市潭子區公所