


中華民國109年

# 統計年報

臺中市潭子區



臺中市潭子區公所 會計室編印

中華民國110年6月出版

# 凡例

- 一. 臺中縣、市於民國 99 年 12 月 25 日合併改制為直轄市，本刊 100 年以後所列資料係為大臺中市資料，99 年以前資料為統計至 99 年 12 月 31 日止之原臺中縣、市資料合併計算，部分無法並計者則採分別陳列方式。
- 二. 本刊所列數值旨在報導本區 109 年主要施政概況及其成果之紀錄，以供施政參考，其涉及國防機密與個別隱私者均未列出。
- 三. 本刊所列資料係取自本區各課室編報之統計報表及本區會計室直接搜集之資料，加以整理彙編。
- 四. 本刊所列數值以 109 年資料為主，但為明瞭歷年施政情形，亦將近年各項資料予以刊載，以利比較。
- 五. 本刊各表所列金額均為新臺幣，度量衡單位一律採用公制，其中資料原非公制者，均經換算為公制以資劃一俾便比較。表內數值或因尾數四捨五入，故部分總數與細數之間，或有未能吻合情事，計算時仍以原始資料計算。
- 六. 本刊各表內所用符號代表意義如下：  

|               |                  |
|---------------|------------------|
| 「-」：無數值或數值無統計 | 「--」：數值無意義       |
| 「…」：數值尚未發布    | 「0」：有數值，但數值不及半單位 |
| 「(r)」：修正數     | 「(p)」：初步統計數      |
| 「(f)」：預測數     | 「(e)」：估計數        |
- 七. 本刊各表內所列「年」係指全年，「年底」係指該年 12 月底，「年度」係指會計年度或其他行政上之措施而特定之年限。
- 八. 本刊荷蒙本區各課室協助始克編成，謹致謝忱。或有編排校印而產生疏漏之處，尚祈各界不吝指正。

## 目次

## Contents

| 表次                            | 頁次        | Table  | Page      |
|-------------------------------|-----------|--|-----------|
| <b>提要分析</b> .....             | 1 - 21    | <b>Summary of Analysis</b> .....   | 1 - 21    |
| <b>壹、土地</b>                   |           | <b>I. Land</b>   |           |
| 1-1 已登記土地面積.....              | 22 - 29   | 1-1 Area of Registered Land.....   | 22 - 29   |
| 1-2 土地徵收面積.....               | 30 - 31   | 1-2 Area of Land Purchased by Government.....                                  | 30 - 31   |
| 1-3 實施耕地三七五減租成果.....          | 32 - 33   | 1-3 Achievements of the 37.5% Arable Land Rental Reduction .....               | 32 - 33   |
| <b>貳、人口</b>                   |           | <b>II. Population</b>  |           |
| 2-1 現住人口及性比例.....             | 34 - 37   | 2-1 Population and Sex Ratio.....  | 34 - 37   |
| 2-2 戶籍動態登記.....               | 38 - 45   | 2-2 Immigrants and Emigrants.....  | 38 - 45   |
| 2-3 現住人口之年齡分配.....            | 46 - 57   | 2-3 Population by Age.....   | 46 - 57   |
| 2-4 15歲以上現住人口之教育程度—按年齡別分..... | 58 - 65   | 2-4 Educational Attainment of Resident Population Aged 15 & Over - By Age..... | 58 - 65   |
| 2-5 現住人口之婚姻狀況—按年齡別分.....      | 66 - 71   | 2-5 The Marital Status of the Population—By Age.....                           | 66 - 71   |
| 2-6 現住人口之婚姻狀況—按里別分.....       | 72 - 77   | 2-6 The Marital Status of the Population—By Village.....                       | 72 - 77   |
| 2-7 現住原住民戶口數.....             | 78 - 81   | 2-7 Households and Persons of Resident Indigence.....                          | 78 - 81   |
| <b>參、行政組織</b>                 |           | <b>III. Administrative Organization</b>  |           |
| 3-1 本所行政組織.....               | 82 - 82   | 3-1 Tanzi District Office Administrative Organization.....                     | 82 - 82   |
| 3-2 區公所員工總人數.....             | 83 - 83   | 3-2 Number of Staff & Worker of Tanzi District Office....                      | 83 - 83   |
| <b>肆、農、林、漁、牧</b>              |           | <b>IV. Agriculture, Forestry, Fishery And Husbandry</b>                        |           |
| 4-1 農耕土地面積.....               | 84 - 85   | 4-1 Area of Cultivated Land.....   | 84 - 85   |
| 4-2 稻米收穫面積及生產量.....           | 86 - 89   | 4-2 Harvested Area of Paddy Field and Rice Production... 86 - 89               |           |
| 4-3 農產品收穫面積及生產量.....          | 90 - 101  | 4-3 Harvested Area and Production of Crop Products.....                        | 90 - 101  |
| 4-4 現有家畜數 .....               | 102 - 102 | 4-4 Number of Current Livestock.....   | 102 - 102 |
| 4-5 家畜屠宰頭數.....               | 103 - 103 | 4-5 Number of Livestock Slaughtered.....                                       | 103 - 103 |
| 4-6 現有家禽數量 .....              | 104 - 104 | 4-6 Number of Current Poultry.....   | 104 - 104 |
| 4-7 產乳牛頭數及產乳量與價值.....         | 105 - 105 | 4-7 Number of Milking Cows ; Quantity & Value of Milk. 105 - 105               |           |
| <b>伍、工商經濟</b>                 |           | <b>V. Industry &amp; Commerce</b>  |           |
| 5-1 商業登記現有家數與資本額.....         | 106 - 109 | 5-1 Number & Capital of Business Entities Existing Registered.....             | 106 - 109 |
| 5-2 工廠登記現有家數.....             | 110 - 113 | 5-2 Number of Factories Existing Registered.....                               | 110 - 113 |
| 5-3 自來水供水普及率.....             | 114 - 115 | 5-3 Saturation of Water Supply.....  | 114 - 115 |
| 5-4 路燈設備.....                 | 116 - 117 | 5-4 Equipment of Street Lights.....  | 116 - 117 |

## 目次

## Contents

| 表次                                     | 頁次        | Table  | Page      |
|--|-----------|--|-----------|
| <b>陸、財政收支</b>                          |           | <b>VI. Finance</b>   |           |
| 6-1 歲入來源別預決算.....                      | 118 - 121 | 6-1 Budget and Final Accounts of Revenues by Sources...  | 118 - 121 |
| 6-2 歲出預決算.....                         | 122 - 125 | 6-2 Budgets and Final Accounts of Expenditures .....   | 122 - 125 |
| <b>柒、教育文化</b>                          |           | <b>VII Education</b>   |           |
| 7-1 臺中市潭子區境內各級學校數 .....                | 126 - 127 | 7-1 Number of Schools at ALL Level in Tanzi District.....  | 126 - 127 |
| 7-2 臺中市潭子區境內國民中學概況 .....               | 128 - 129 | 7-2 Summary of Junior High School in Tanzi District .....  | 128 - 129 |
| 7-3 臺中市潭子區境內國民小學概況.....                | 130 - 133 | 7-3 Summary of Elementary School in Tanzi District .....   | 130 - 133 |
| 7-4 臺中市潭子區境內國民中學歷年各年級<br>原住民學生數.....   | 134 - 135 | 7-4 Number of Indigenous Students in Junior High<br>Schools by Grade in Tanzi District.....              | 134 - 135 |
| 7-5 臺中市潭子區境內國民中學歷年各年級<br>新住民子女學生數..... | 136 - 137 | 7-5 Number of Immigrant Students in Junior High<br>Schools by Grade in Tanzi District.....               | 136 - 137 |
| 7-6 臺中市潭子區境內國民小學歷年各年級<br>原住民學生數.....   | 138 - 139 | 7-6 Number of Indigenous Students in Elementary<br>Schools by Grade in Tanzi District.....               | 138 - 139 |
| 7-7 臺中市潭子區境內國民小學歷年各年級<br>新住民子女學生數..... | 140 - 141 | 7-7 Number of Immigrant Students in Elementary<br>Schools by Grade in Tanzi District.....                | 140 - 141 |
| <b>捌、醫療保健</b>                          |           | <b>VIII. Public Health</b>   |           |
| 8-1 醫療機構及其他醫事機構開(執)業醫事人員數<br>.....     | 142 - 145 | 8-1 Number of Registered Medical Personnel in Hospitals,<br>Clinics, and Other Medical Care Institutions | 142 - 145 |
| 8-2 醫療院所各類病床數.....                     | 146 - 149 | 8-2 Number of Various Beds in Hospitals and Clinics.....   | 146 - 149 |
| 8-3 藥商家數.....                          | 150 - 151 | 8-3 Number of Pharmaceutical Firms .....   | 150 - 151 |
| <b>玖、社會福利</b>                          |           | <b>IX. Social Affairs</b>  |           |
| 9-1 低收入戶戶數及人數.....                     | 152 - 153 | 9-1 Households and Persons of Low-Income Families.....   | 152 - 153 |
| 9-2 身心障礙者人數.....                       | 154 - 159 | 9-2 The Disabled Population.....   | 154 - 159 |
| 9-3 列冊需關懷獨居老人人數.....                   | 160 - 161 | 9-3 The Aged Living Alone Booked for Caring.....   | 160 - 161 |
| 9-4 特殊境遇家庭扶助服務概況.....                  | 162 - 163 | 9-4 The Conditions of Assistance Service for Families<br>in Hardship .....                               | 162 - 163 |
| 9-5 特殊境遇家庭概況.....                      | 164 - 165 | 9-5 Families in Hardship.....  | 164 - 165 |
| <b>拾、政府服務</b>                          |           | <b>X. Government Services</b>  |           |
| 10-1 辦理調解業務－方式別 .....                  | 166 - 167 | 10-1 Mediations Conducted－by Mediation Type .....  | 166 - 167 |
| 10-2 辦理調解業務－案件別.....                   | 168 - 171 | 10-2 Mediations Conducted－by Case Type.....  | 168 - 171 |
| 10-3 調解委員會組織概況 .....                   | 172 - 175 | 10-3 Mediation Committee Organizational Profile.....   | 172 - 175 |
| 10-4 推行社區發展工作概況.....                   | 176 - 181 | 10-4 Result of Promotion for Community Development .....   | 176 - 181 |
| 10-5 民防團隊編組.....                       | 182 - 183 | 10-5 Civil Defense Regiment .....  | 182 - 183 |
| 10-6 民防團隊年度訓練成果.....                   | 184 - 185 | 10-6 Result of Civil Defense Regiment for Annual<br>Training.....  | 184 - 185 |

# 提要分析

Summary of Analysis

# 提要分析

## 概述

潭子區舊稱「潭仔墘」，就狹義而言，則指本區現有潭北、潭陽、潭秀里等。地處臺中盆地北部之東緣，豐原山地之西麓，海拔約在一五〇至一七〇公尺之間。地名行程與地勢關係頗有相關，早期移民瀕鄰柳川（邱厝仔溪）上游段凹岸而居，由於瀦水成潭，其邊際俗稱為「墘」，蓋抑或則為本區得名之嚆矢。

## 一、位置

本區位於北接豐原區與神岡區為界，東鄰大坑風景區；西連大雅區，南界北屯區。全區面積為二五.八四九七平方公里，全臺中市區共計有二十九區；本區面積排列於第二十二位。

本區境內現轄有十六里，東西相距約為八.八四九七公里；南北相距約為五.六五公里。極東為東經 $120^{\circ}44'40''$ ，在新田里東北方縣市交界處。極西為東經 $120^{\circ}39'30''$ ，在東寶里西南方。極南為北緯 $24^{\circ}11'15''$ ，在家興里南東方（北屯區交界處）。極北為北緯 $24^{\circ}14'16''$ ，在栗林里北方（豐原區菸廠附近）。

## 二、面積

本區轄區土地面積為25.8497平方公里，以聚興里面積最廣闊，家興里最小。(如表1)

表 1 潭子區 109 年底各里土地面積

單位：平方公里

| 里別   | 面積     | 里別  | 面積     | 里別  | 面積     | 里別  | 面積     | 里別  | 面積     |
|------|--------|-----|--------|-----|--------|-----|--------|-----|--------|
| 大富里  | 2.1297 | 嘉仁里 | 1.7640 | 大豐里 | 1.0885 | 福仁里 | 1.3940 | 甘蔗里 | 0.9775 |
| 聚興里  | 5.2403 | 東寶里 | 3.3902 | 潭北里 | 0.2409 | 家福里 | 0.2640 | 潭秀里 | 0.6583 |
| 家興里  | 0.1566 | 潭陽里 | 1.1144 | 栗林里 | 1.2606 | 頭家里 | 0.5280 | 新田里 | 5.1715 |
| 頭家東里 | 0.4712 |     |        |     |        |     |        |     |        |

資料來源：臺中市雅潭地政事務所。



### 三、地形

本區地勢東北高、西南低，惟其落差不大，由境內東北聚興山向西南緩斜，標高在五〇〇至一三六公尺之間，以東北境界附近之聚興山海拔四九九公尺為最高點，丘陵地帶約占全鄉面積四分之一，等高線為三〇〇至四〇〇公尺之間。平原地區為臺中盆地中央，屬本市海拔二〇〇公尺以下之臺中盆地「大甲溪谷沖積扇（豐原沖積扇）」之一部份。

### 四、地勢及河流

本區地勢由東北聚興山漸向西南傾斜，東北高、西南低，標高在海拔500至136公尺之間，除聚興山外，其他地區落差不大，丘陵地約占全區面積四分之一；平地地區屬臺中盆地的一部份，是大甲溪谷的沖積扇區，河流由東北向西南流，為大肚溪流域。

### 五、地質土壤

本區土壤分布大致可分為五大類：1.砂頁岩非石灰性老沖積土、2.紅壤、3.崩積土、4.石質土、5.紅土。

### 六、氣候

本區氣候屬亞熱帶季風氣候，平均溼度在60~80之間，年雨量約1,500~2,000公厘之間，年平均溫度在22~24℃之間，適宜作物種植。

### 七、雙贏共榮—打造美好新環境

#### 1.潭子聚興產業園區

潭子區長期以來為未登記工廠林立區域，農業用地不斷被非法占用設立廠房，不但造成土地管理與產業發展政策之衝突，非法工廠所產生之空污及廢水缺乏統一管理，成為鄰近農地及灌溉水源污染之禍源。臺中市政府基於輔導非法占用農地之工廠，利用本區域台糖土地開發潭子聚興產業園區，期望提供合法產業用地供廠商建廠，以紓解非法工廠林立之問題。

潭子聚興產業園區共計14.76公頃，本園區規劃以提供產業用地為主，另配

套劃設支援服務及完善之公共服務設施，期本園區肩負輔導臺中市境內未登記工廠之示範園區，作為地區傳統產業轉型發展之典範。

2. 百里登山步道—潭子新田登山步道  
新田登山步道，1,063階的木棧階梯為依山式蜿蜒而建，眺望豐原地區為最佳賞鷹平台，提供來訪遊客更良好的休閒遊憩場所。

3. 摘星山莊創業基地-摘星計畫進駐百年古蹟為十大民宅之首，漫遊古蹟與文創商店；摘星山莊的定位是以傳統藝術工藝及仿古文化為重點，歷史建築與文創結合之青創基地。宗教與藝文剛好與這百年古蹟相呼應，文創商店活化古蹟，既能讓年輕人實現夢想又能帶動整個觀光人潮。

4. 潭子聯合辦公大樓落成啟用，以「樹」的意象為造型，加上綠意盎然的植栽綠地，結合周邊「揚潭新象」公共藝術雕塑品，及大樓前方千人廣場，可提供市民遊憩與休閒空間及更優質的服務空間及品質。



摘星山莊  
資料來源：臺中市觀光局。





## 壹、土地

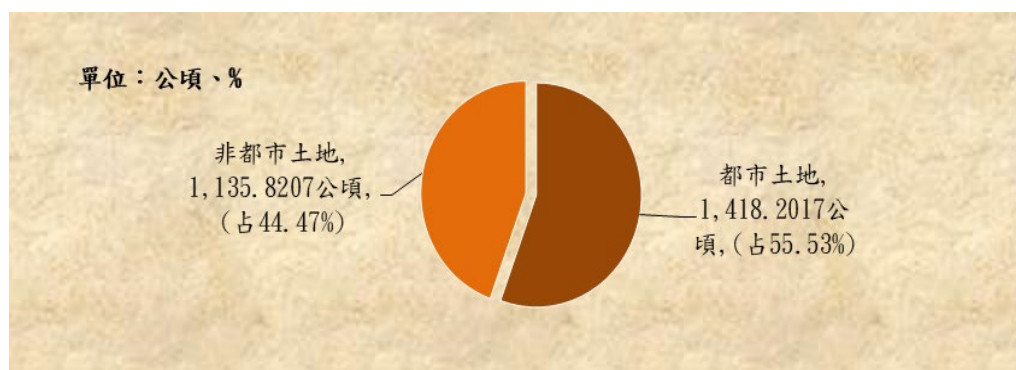
### 一、已登記土地面積（詳表 1 - 1）

民國109年底本區公私有土地利用情形，根據地政單位登記資料顯示：已登記土地面積為2,554.0225公頃，較上年底減少0.8226公頃或較上年底減少0.03%。

依權屬分：已登記土地面積屬私有土地積為2,052.2130公頃(占80.35%)，屬公有土地積為496.0372公頃(占19.42%)，屬公私共有土地積為5.7723公頃(占0.23%)。

屬非都市土地面積為1,135.8207公頃(占44.47%)，屬都市土地面積為1,418.2017公頃(占55.53%)(如圖1)。

圖 1 潭子區 109 年底已登記土地面積



資料來源：臺中市雅潭地政事務所。

非都市土地面積較上年底減少2.0142公頃或較上年底減少0.18%；都市土地面積較上年底增加1.1915公頃或較上年底增加0.08%。

### 二、土地徵收（詳表 1 - 2）

民國109年本區無土地徵收面積。

### 三、實施三七五減租成果（詳表 1-3）

民國109年底本區訂約佃農戶數僅97戶，地主戶數232戶，土地筆數75筆，租約件數45件，訂約面積19.2047公頃。

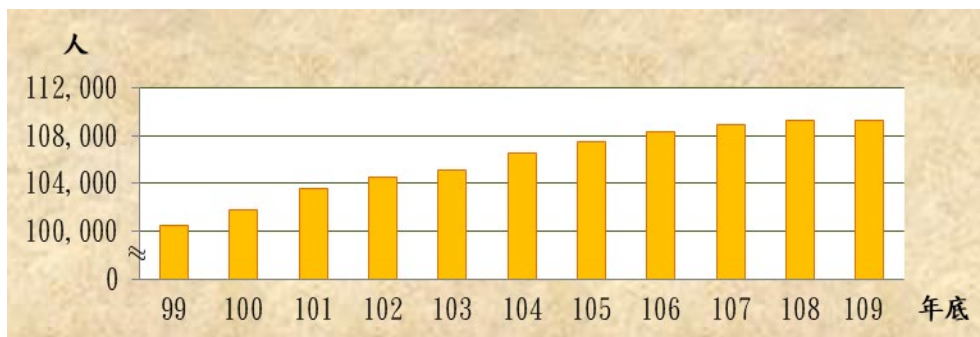
## 貳、人口

戶口統計資料為提供政府釐訂各項施政措施之最基本資料，如研究人口之特性、推論未來之消長趨勢、人口各種質量相關組合、提供生命表之編製以及學術性研究等，以應政治、軍事、教育、經濟建設及人力運用之重要依據。

### 一、人口分布（詳表 2-1）

民國109年底本區現住人口數為10萬9,309人，較上年底減少15人或減少0.01%。性別方面：男性為5萬3,932人(占49.34%)，女性5萬5,377人(占50.66%)；性比例為97.39(如圖2)。

圖 2 潭子區近年現住人口數



資料來源：潭子區戶政事務所。

戶數方面：民國109年底本區總戶數為3萬7,463戶，較上年底增加322戶或增加0.87%；戶量(每戶平均人口數)為2.92(人/戶)，較上年底減少0.02(人/戶)。

### 二、戶籍動態（詳表 2-2）

戶籍動態方面：根據統計民國109年本區遷入人口數為3,993人，遷出人口數為4,138人。

出生人口數為745人，粗出生率為6.82‰；出生人口數與上年比較減少142人或減少16.01%。出生人口數男性為380人(占51.01%)，女性365人(占48.99%)。

死亡人口數為615人，粗死亡率為5.63‰。死亡人口數男性為385人(占62.60%)，女性230人(占37.40%)。

本年度社會因素(遷入人口數-遷出人口數)減少145人，自然因素(出生人口數-死亡人口數)增加130人，總人口減少15人；社會增加率為負1.33‰，自然增加率為1.19‰，人口成長率為負0.14‰。

本年結婚對數有580，粗結婚率為5.31‰；離婚對數有266對，粗離婚率為2.43‰。

### 三、年齡結構（詳表 2-3）

民國109年底本區人口年齡分配：15~64歲8萬1,136人(占74.23%)，0~14歲1萬4,785人(占13.53%)，65歲以上1萬3,388人(占12.25%)。

0-14歲人口數較上年底減少323人或減少2.14%，15-64歲人口數較上年底減少564人或減少0.69%。65歲以上人口數較上年底增加872人或增加6.97%。

以本區人口各年齡性別觀之：0-14歲女性有7,082人占(47.90%)，男性有7,703人占(52.10%)；15~64歲女性有4萬964人占(50.49%)，男性有4萬172人占(49.51%)；65歲以上女性有7,331人占(54.76%)，男性有6,057人占(45.24%)(如圖3)。

圖 3 潭子區 109 年底現住人口各年齡性別比率狀況



資料來源：潭子區戶政事務所。

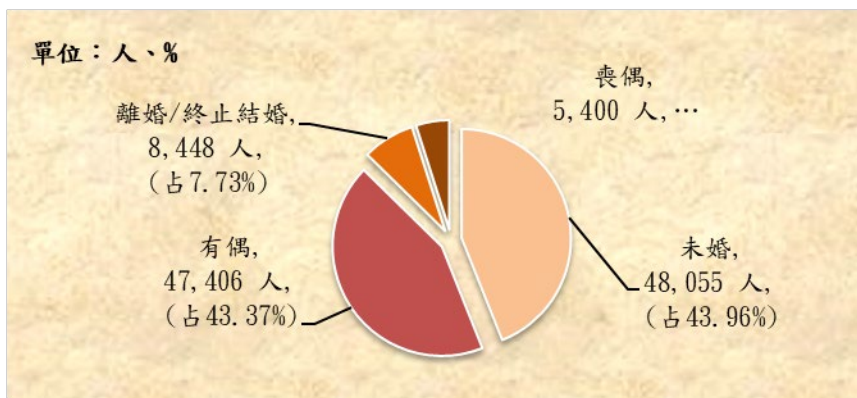
### 四、教育程度（詳表 2-4）

民國109年底本區滿15足歲以上者學歷以大專以上人口數4萬3,260人(占45.77%)最多，高中職3萬1,723人(占33.56%)次之，國中(初職)1萬344人(占10.94%)，小學8,549人(占9.04%)，不識字555人(占0.59%)，自修93人(占0.10%)。

## 五、婚姻概況（詳表 2-5、2 - 6）

民國109年底本區現住人口婚姻中：未婚有4萬8,055人(占43.96%)；有偶有4萬7,406人(占43.37%)；離婚/終止結婚有8,448人(占7.73%)；喪偶有5,400人(占4.94%)(如圖4)。

圖 4 潭子區 109 年底現住人口婚姻概況



資料來源：潭子區戶政事務所。

## 六、原住民人口（詳表 2 - 7）

民國109年底本區現住原住民戶數為618戶，較上年底增加8戶或增加1.31%。就人數而言本區現住原住民人數為1,724人較上年底增加24人或增加1.41%(如圖5)。

圖 5 潭子區近年現住原住民人數及戶數概況



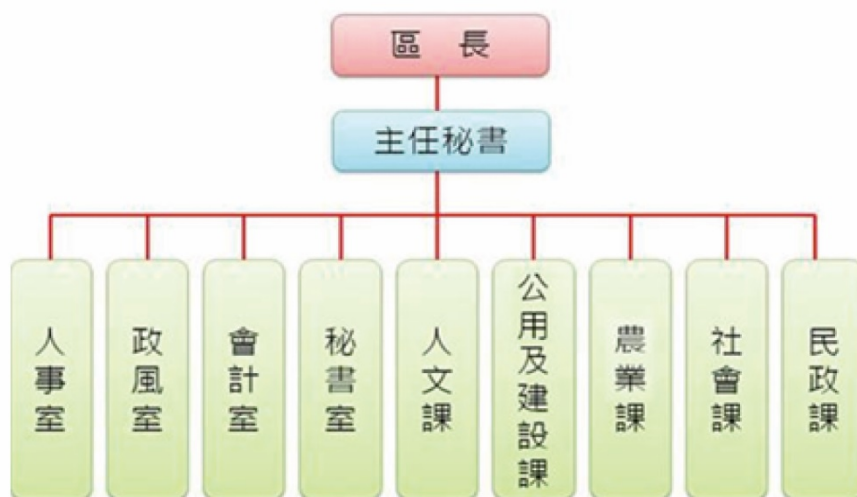
資料來源：潭子區戶政事務所。

## 參、行政組織

### 一、行政組織（詳表 3—1）

- 1.本所置區長 1 人，綜理區務。
- 2.置主任秘書 1 人、襄理區務。
- 3.設民政課、社會課、農業課、公用及建設課、人文課、秘書室、會計室、政風室、人事室 9 個課室。

潭子區公所 109 年底行政組織



資料來源：本所人事室。

### 二、員額編制（詳表 3—2）

本所109年正式職員預算員額61人，109年底員工總人數99人，正式職員61人，技工1人，工友3人，臨時人員33人，約僱人員1人。



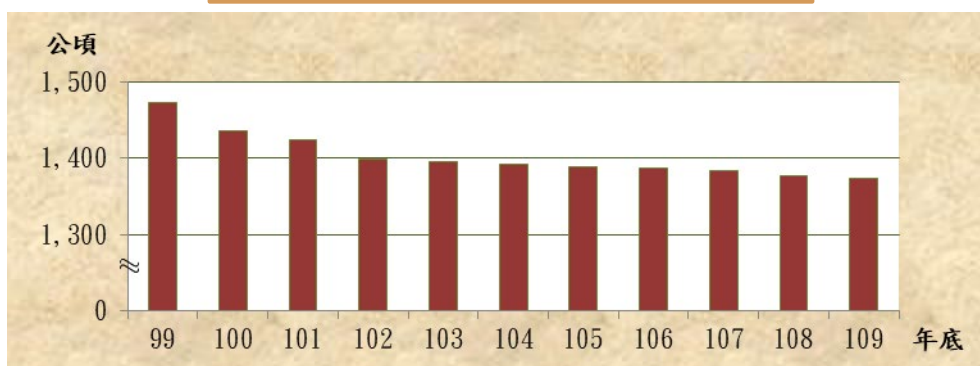
# 肆、農、林、漁、牧

## 一、農業

### (一)農耕土地面積（詳表 4 - 1）

民國109年底農耕土地面積1,372.94公頃，較上年底減少4.07公頃或減少0.30%。農耕土地面積為耕作地者合計有1,345.25公頃(占97.98%)；長期休閒地27.69公頃(占2.02%)(如圖6)。

圖 6 潭子區近年農耕土地面積概況



資料來源：行政院農委會農糧署中區分署台中辦事處。

### (二)主要農產品（詳表 4 - 2~4 - 3）

1.稻米：109年水稻收穫面積523.33公頃，較上年減少30.11公頃或減少5.44%，產量2,959.66公噸，較上年增加47.52公噸或增加1.63%；每公頃平均產量5.66公噸，較上年增加0.40公噸或增加7.60%(如圖7)。

圖 7 潭子區近年水稻收穫面積及產量



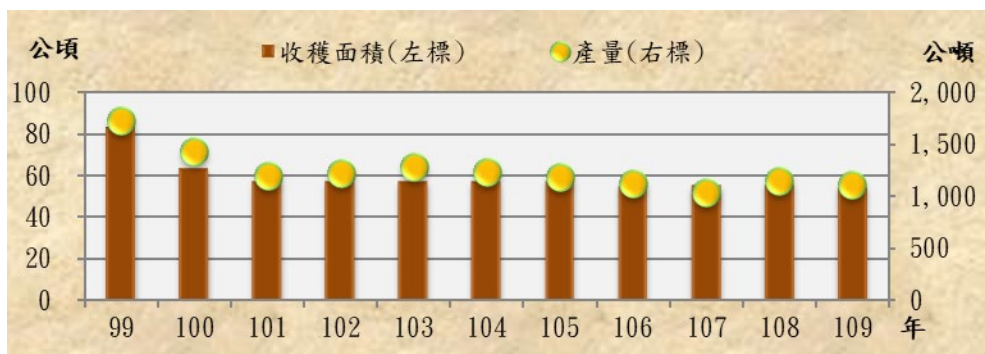
資料來源：行政院農委會農糧署。

2.普通作物生產：民國109年食用玉蜀黍收穫面積9.00公頃，較上年增加2.72公頃或增加43.31%，產量46.27公噸，占普通作物生產產量72.42%，較上年增加12.66公噸或增加37.67%。

3.蔬菜生產：民國109年馬鈴薯收穫面積143.60公頃，較上年增加3.61公頃或增加2.58%，產量3,949.00公噸，占蔬菜生產產量56.44%，較上年增加29.28公噸或增加0.75%。

4.果品生產：民國109年椪柑收穫面積54.46公頃，較上年減少1.00公頃或減少1.80%，產量1,110.98公噸，占果品生產產量45.43%，較上年減少42.58公噸或減少3.69%(如圖8)。

圖 8 潭子區近年椪柑收穫面積及產量



資料來源：行政院農委會農糧署。

## 二、畜牧

### (一)現有家畜數（詳表 4—4）

民國109年底本區現有家畜數1,524頭，較上年底減少46頭或減少2.93%，以豬1,459頭最多(占95.73%)，馬45頭(占2.95%)，鹿20頭(占1.31%)。

### (二)家畜屠宰頭數（詳表 4—5）

民國109年家畜屠宰頭數合計2,306頭，較上年增加362頭或增加18.62%，牲畜屠宰頭數均為豬。

### (三)現有家禽數量（詳表 4—6）

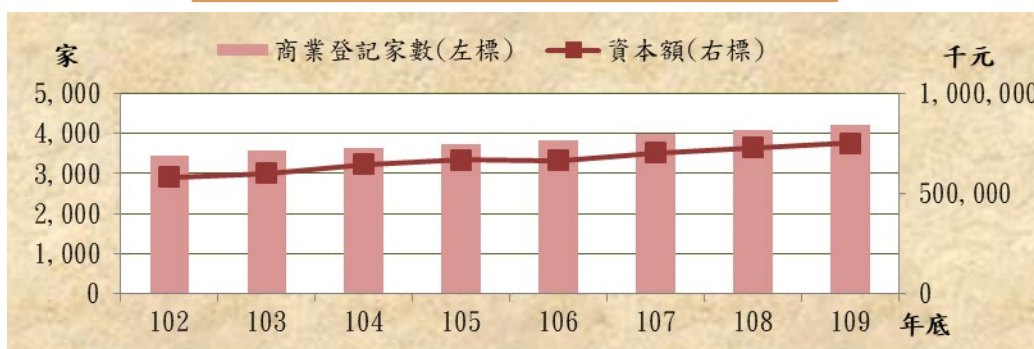
民國109年底本區現有家禽數量0.25千隻，較上年底減少0.20千隻或減少44.44%。

## 伍、工商經濟

### 一、商業登記現有家數與資本額（詳表 5-1）

民國109年底本區商業登記家數有4,217家，較上年底增加119家或增加2.90%。資本額有7億5,295.4萬元較上年底增加2,469.2萬元或增加3.39%(如圖9)。

圖 9 潭子區近年商業登記家數與資本額



資料來源：經濟部統計處。

依資本額分：以批發及零售業 3 億 4,381.9 萬元(占 45.66%)最多，營建工程業 1 億 4,515.9 萬元(占 19.28%)次之。

依商業登記家數分：以批發及零售業 2,232 家(占 52.93%)最多，製造業 624 家(占 14.80%)次之。

### 二、工廠登記家數（詳表 5-2）

民國 109 年底本區工廠登記現有家數有 872 家，較上年底減少 2 家或減少 0.23%。

依業別分以金屬製品製造業 297 家(占 34.06%)最多，機械設備製造業 253 家(占 29.01%)次之。

### 三、自來水供水普及率（詳表 5-3）

民國109年底本區供水區域人口數有10萬9,309人，與上年底比較減少15人或減少0.01%，實際供水人口數10萬9,097人，與上年底比較增加144人或增加0.13%，供水普及率為99.81%，與上年底比較增加0.15個百分點。

### 四、路燈設備（詳表 5-4）

民國109年底本區路燈設備有6,255盞，以鈉光燈為主有3,604盞(占57.62%)，LED燈次之2,598盞(占41.53%)，其他路燈有53盞(占0.85%)。

## 陸、財政收支

### 一、預算籌編過程：

本區109年度預算係依據預算法規定，以量入為出原則訂定編製進程，並遵照施政準則及配合本區施政計畫視實際需要權衡輕重緩急而編製之。

### 二、施政目標及重點：

- (一)辦理改善環境衛生及防治公害，以維區民之健康。
- (二)辦理境內道路橋樑之興修與維護，以利交通而繁榮地方。
- (三)辦理本區基層建設，各里小型工程及路燈之維護。
- (四)推行農地綜合規劃，以加速農村繁榮。
- (五)推行全民精神教育，加強社區繁榮，促進地方發展，以提昇全民福利及生活品質達成安和樂利社會目標。
- (六)加強財務管理，防止浪費，撙節開支，提高施政績效。

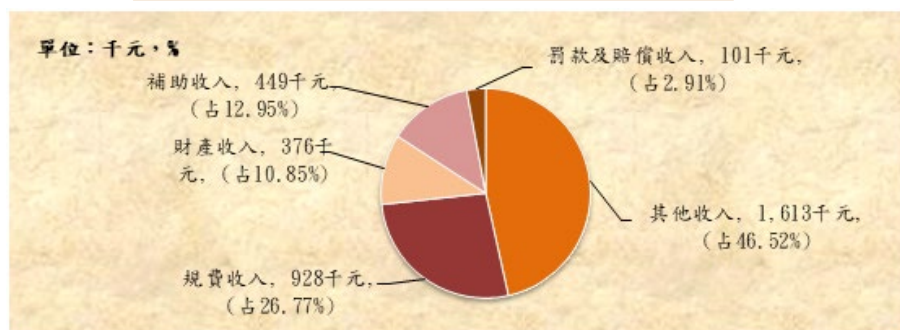
### 三、歲入（詳表 6 - 1）

109 年度歲入預算總額為 4,318 千元，以歲入來源別分：其他收入 2,629 千元(占 60.88%)，規費收入 1,150 千元(占 26.63%)，補助及協助收入 449 千元(占 10.40%)，財產收入 80 千元(占 1.85%)，罰款及賠償收入 10 千元(占 0.23%)。

(附註：因四捨五入致細項加總不為 100%)

109 年度歲入決算總額為 3,467 千元，以歲入來源別分：其他收入 1,613 千元(占 46.52%)，規費收入 928 千元(占 26.77%)，補助及協助收入 449 千元(占 12.95%)，財產收入 376 千元(占 10.85%)，罰款及賠償收入 101 千元(占 2.91%) (如圖 10)。

圖 10 潭子區 109 年度歲入決算數



資料來源：本所會計室。

#### 四、歲出（詳表 6-2）

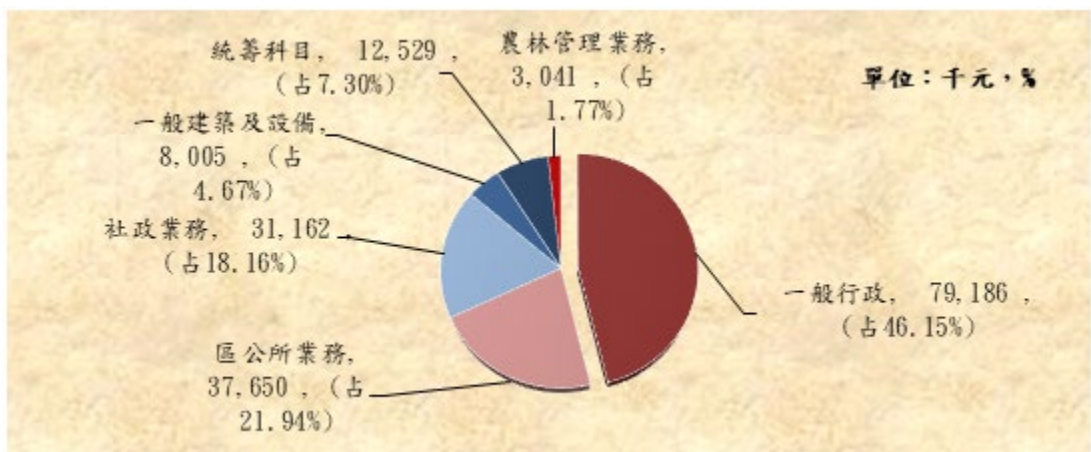
109 年度歲出預算總額為 1 億 7,997.6 萬元，以經資別分：經常門合計 1 億 5,887.9 萬元(占 88.28%)，資本門合計 856.9 萬元(占 4.76%)，統籌科目 1,252.9 萬元(占 6.96%)。

一般行政 8,202.1 萬元(占 45.57%)，區公所業務 3,992.2 萬元(占 22.18%)，社政業務 3,310.6 萬元(占 18.39%)，一般建築及設備 846.9 萬元(占 4.71%)，統籌科目 1,252.9 萬元(占 6.96%)，農林管理業務 393 萬元(占 2.18%)。(附註：因四捨五入致細項加總不為 100%)

109 年度歲出決算總額為 1 億 7,157.4 萬元，以經資別分：經常門合計 1 億 5,094.4 萬元(占 87.98%)，資本門合計 810.1 萬元(占 4.72%)，統籌科目 1,252.9 萬元(占 7.30%)。

一般行政 7,918.6 萬元(占 46.15%)，區公所業務 3,765 萬元(占 21.94%)，社政業務 3,116.2 萬元(占 18.16%)，一般建築及設備 800.5 萬元(占 4.67%)，統籌科目 1,252.9 萬元(占 7.30%)，農林管理業務 304.1 萬元(占 1.77%)(如圖 11)。

圖 11 潭子區 109 年度歲出決算數



資料來源：本所會計室。

附註：因四捨五入致細項加總不為 100%



## 柒、教育文化

人民教育程度的提升，實為國家政治、經濟、文化上表徵，教育的成長與進步，是國家富強之根本。為因應國家整體建設之需要，培養各類人才，教育品質優劣與普及程度對人民或國家均有極深遠之影響。

### 一、本區境內各級學校數（詳表 7—1）

本區 109 學年度學校共有 40 所，高中有 2 所，國中有 2 所，國小有 7 所，幼兒園有 29 所。

### 二、境內國民中學概況（詳表 7—2）

本區 109 學年度專設國民中學 2 所，附設 2 所，班級數共 94 班，與上學年度相同。

教師人數：共 157 人，較上學年度減少 1 人或減少 0.63%。依性別分，女性 117 人(占 74.52%)，男性 40 人(占 25.48%)。

學生人數：共 2,993 人，較上學年度減少 40 人或減少 1.32%。依性別分，男生 1,603 人(占 53.56%)，女生 1,390 人(占 46.44%)(如圖 12)。

圖 12 潭子區近年國民中學學生人數



資料來源：教育部統計處。

### 三、境內國民小學概況（詳表 7—3）

本區 109 學年度專設國民小學 7 所，班級數共 263 班，較上學年度減少 2 班或減少 0.75%。

教師人數：共 475 人，較上學年度減少 2 人或減少 0.42%。依性別分：女性 356 人(占 74.95%)，男性 119 人(占 25.05%)。

學生人數：共 7,047 人，較上學年度減少 48 人或減少 0.68%。依性別分：男生 3,641 人(占 51.67%)，女生 3,406 人(占 48.33%)。

#### 四、境內國民中學原住民學生數（詳表 7—4）

109 學年度本區境內國民中學原住民學生數 71 人，較上學年度減少 11 人或減少 13.41%。

以性別分：國民中學原住民學生中男性有 36 人(占 50.70%)、女性有 35 人(占 49.30%)。

#### 五、境內國民中學新住民子女學生數（詳表 7—5）

109 學年度本區境內國民中學新住民子女學生數 240 人，較上學年減少 49 人或減少 16.96%。

以性別分：國民中學新住民子女學生中男性有 123 人(占 51.25%)，女性有 117 人(占 48.75%)。

#### 六、境內國民小學原住民學生數（詳表 7—6）

109 學年度本區境內國民小學原住民學生數 163 人，較上學年度增加 4 人或增加 2.52%。

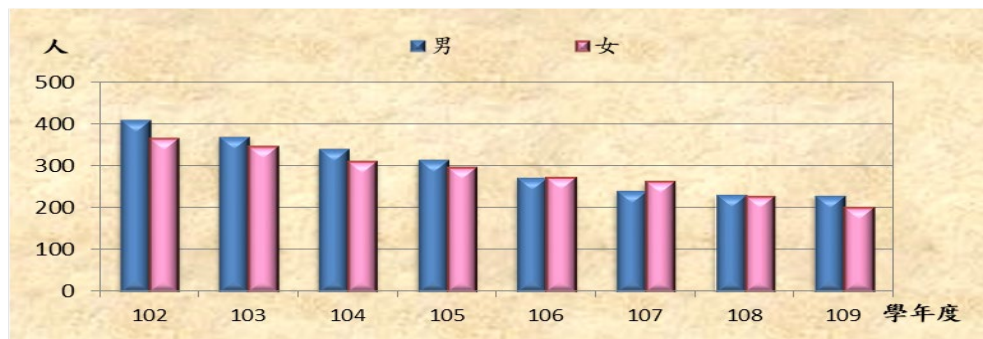
以性別分：國民小學原住民學生男性有 76 人(占 46.63%)，女性有 87 人(占 53.37%)。

#### 七、境內國民小學新住民子女學生數（詳表 7—7）

109 學年度本區境內國民小學新住民子女學生數 427 人，較上學年度減少 27 人或減少 5.95%。

以性別分：國民小學新住民子女學生男性有 227 人(占 53.16%)，女性有 200 人(占 46.84%)(如圖 13)。

圖 13 潭子區近年國民小學新住民子女學生數



資料來源：國中小（含補校）定期公務統計報表網路填報作業系統。

## 捌、醫療保健

### 一、醫療機構及其他醫事機構開(執)業醫事人員數(詳表 8-1)

本區民國 108 年底醫療機構及其他醫事機構開(執)業醫事人員數共有 1,768 人，較上年底增加 51 人或增加 2.97%。

依工作性質分：以護理師及護士 982 人最多(占 55.54%)，西醫師、中醫師、牙醫師共 389 人次之(占 22.00%)，藥師及藥劑生共 155 人再次之(8.77%)，其他醫事人員有 242 人(占 13.69%)。

### 二、醫療院所病床數 (詳表 8-2)

本區民國 108 年底醫療院所病床數共有 1,223 床，與上年底相較增加 11 床或增加 0.91%。

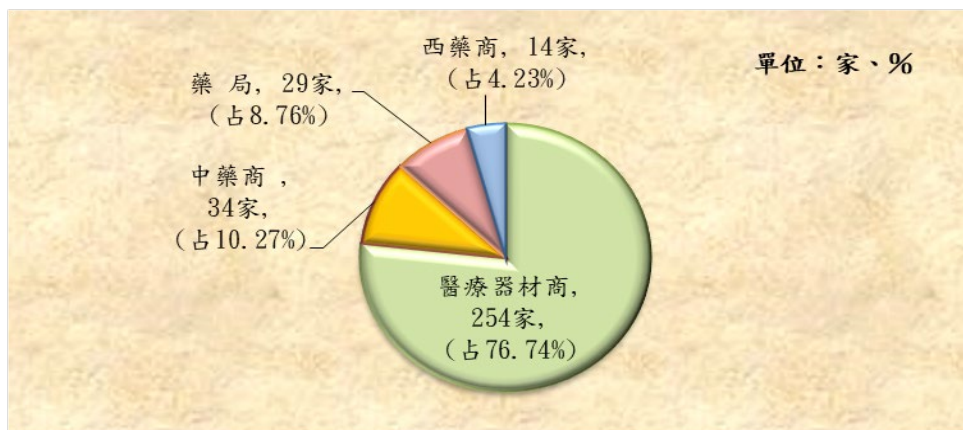
其中一般病床 909 床(占 74.33%)，特殊病床 213 床(占 17.42%)，診所病床 101 床(占 8.26%)。(附註：因四捨五入致細項加總不為 100%)

診所病床包含：觀察床 46 床，嬰兒床 10 床，血液透析床 45 床。

### 三、藥商家數 (詳表 8-3)

本區 109 年底藥商家數共有 331 家，較上年底增加 37 家，或增加 12.59%。醫療器材商 254 家最多(占 76.74%)，中藥商 34 家次之(占 10.27%)，藥局 29 家再次之(占 8.76%)，西藥商有 14 家(占 4.23%)最少(如圖 14)。

圖 14 潭子區 109 年底藥商家數概況



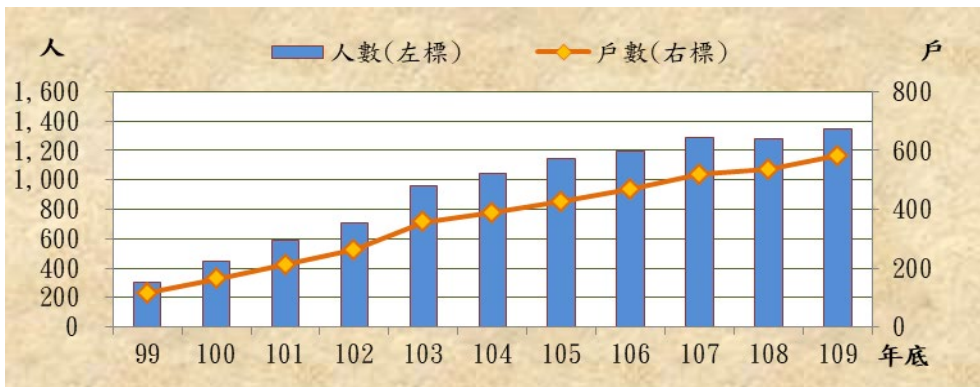
資料來源：衛生福利部。

## 玖、社會福利

### 一、低收入戶數（詳表 9 - 1）

本區 109 年底低收入戶戶數計 582 戶，較上年底增加 46 戶或增加 8.58%，低收入戶戶數占全區總戶數 1.55%；低收入戶人數 1,348 人，較上年底增加 69 人或增加 5.39%，低收入戶人數占全區總人數 1.23%(如圖 15)。

圖 15 潭子區近年低收入戶人數及戶數



資料來源：本所社會課。

### 二、身心障礙人口數（詳表 9 - 2）

民國 109 年底身心障礙者人數有 4,910 人較上年底增加 84 人或增加 1.74%，身心障礙者人數占本區總人口數 4.49%。

109 年底前需全部換發為新制身心障礙證明，已全部換發完成。

性別方面：男性為 2,733 人(占 55.66%)，女性 2,177 人(占 44.34%)。

### 三、列冊需關懷獨居老人數（詳表 9 - 3）

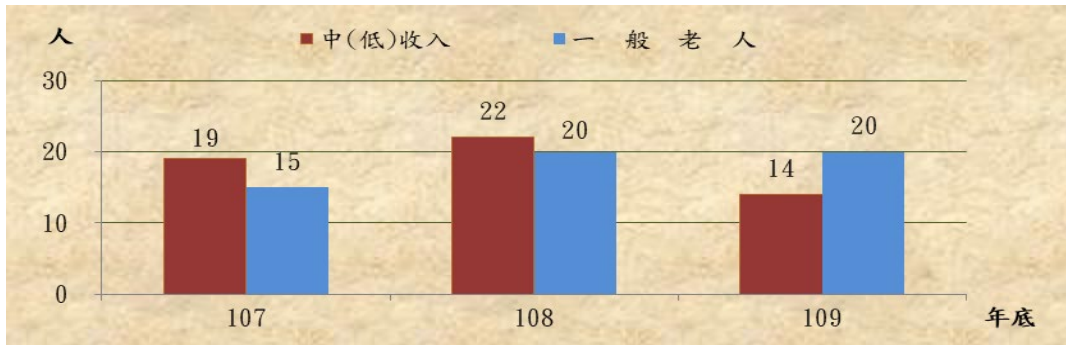
民國 109 年期末「本區列冊需關懷獨居老人」含具原住民、榮民(眷)身分人數計 34 人。

以性別分：男性 13 人(占 38.24%)，女性 21 人(占 61.76%)。

以類型分(含具原住民、榮民(眷)身分)：中(低)收入戶身分之獨居老人 14 人(占 41.18%)，一般老人身分之獨居老人 20 人(占 58.82%)(如圖 16)。

具榮民(眷)身分之獨居老人人數 1 人。

圖 16 潭子區近年列冊需關懷獨居老人人數概況



資料來源：臺中市政府社會局。

#### 四、特殊境遇家庭扶助服務概況（詳表 9 - 4）

民國 109 年申請特殊境遇家庭扶助服務總計 899 人次，較上年底減少 134 人次或減少 12.97%；申請項目以子女生活津貼為最大宗有 791 人次(占 87.99%)，其次為緊急生活扶助有 108 人次(占 12.01%)。

申請特殊境遇家庭扶助服務補助金額為 3,099 千元，較上年底減少 811 千元或減少 20.74%；補助項目以子女生活津貼為最大宗有 1,868 千元(占 60.28%)，其次為緊急生活扶助有 1,231 千元(占 39.72%)。

#### 五、特殊境遇家庭概況（詳表 9 - 5）

民國 109 年底本區特殊境遇家庭戶數有 135 戶，較上年底減少 24 戶或減少 15.09%；扶養子女、孫子女人數有 191 人，較上年底減少 17.32%。

按申請人(家長)性別分：男性有 15 人(占 11.11%)，女性有 120 人(占 88.89%)。

按申請人(家長)婚姻狀況分：未婚者有 17 人(占 12.59%)，有偶者有 13 人(占 9.63%)，離婚者有 26 人(占 19.26%)，喪偶者有 79 人(占 58.52%)。



## 拾、政府服務

### 一、調解業務（詳表 10 - 1～10 - 3）

#### （一）調解方式（詳表 10 - 1）

本區調解方式由調解委員會調解時，應有調解委員三人以上出席。但經兩造當事人之同意，得由調解委員一人逕行調解。

民國109年本區結案件數均由委員獨任調解結案。總計978件，較上年增加122件或增加14.25%。

#### （二）調解案件（詳表 10 - 2）

民國 109 年本區辦理之調解案件結案件數總計 978 件，較上年增加 122 件或增加 14.25%；成立件數 916 件，成立比率 93.66%。

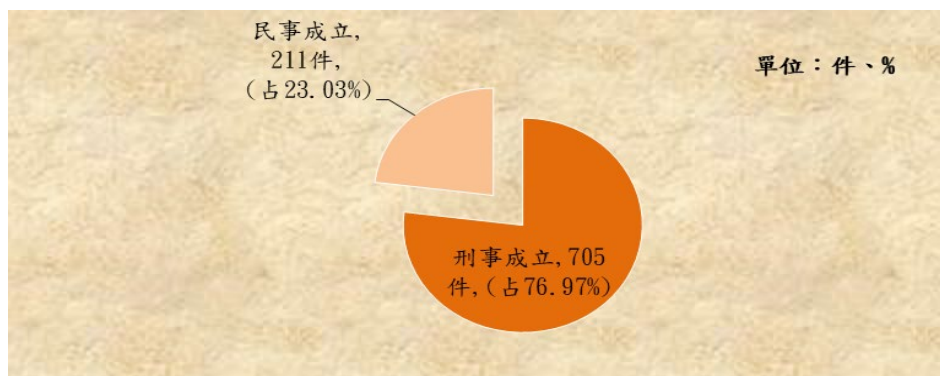
民事結案件數 214 件，較上年增加 34 件或增加 18.89%，成立件數 211 件，成立比率 98.60%，不成立件數 3 件，不成立比率 1.40%。

刑事結案件數 764 件，較上年增加 88 件或增加 13.02%，成立件數 705 件，成立比率 92.28%，不成立件數 59 件，不成立比率 7.72%。

以結案件數觀之：民事結案件數 214 件(占 21.88%)；刑事結案件數 764 件(占 78.12%)。(如圖 17)

以成立與否觀之：刑事結案成立件數 705 件(占 92.28%)；民事結案件成立數 211 件(占 98.60%)(如圖 17)。

圖 17 潭子區 109 年調解案件概況



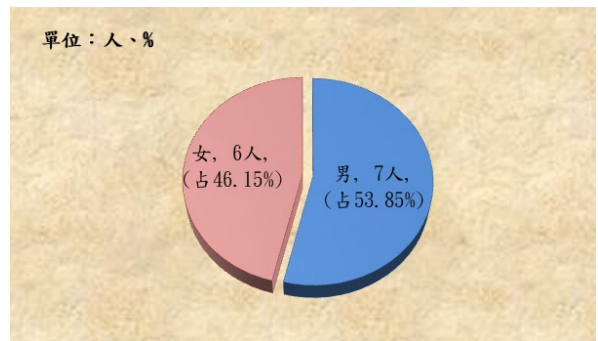
資料來源：本所民政課。

### (三)調解委員（詳表 10 - 3）

民國109年底本區調解委員會組織概況：委員總人數13人。

1.依性別分：男性7人(占53.85%)，女性6人(占46.15%)(如圖18)。

圖 18 潭子區 109 年底調解委員會組織  
—依委員性別分



資料來源：本所民政課。

- 2.依年齡分：60 歲以上 9 人(占 69.23%)，50 歲以上至未滿 60 歲 3 人(占 23.08%)，40 歲以上至未滿 50 歲 1 人(占 7.69%)。
- 3.依教育程度分：大專以上 8 人(占 61.54%)，高中(職)3 人(占 23.08%)，國中及國小(含)以下各 1 人(各占 7.69%)。
- 4.依行業分：服務業及其他 8 人(占 61.54%)，商業 4 人(占 30.77%)，製造業、水電、燃氣業及營造業 1 人(占 7.69%)。(附註：因四捨五入致細項加總不為 100%)
- 5.依服務公職分：曾任公職 4 人(占 30.77%)，未曾任公職 9 人(占 69.23%)。
- 6.依委員年資分：16 年以上 5 人(占 38.46%)，未滿 4 年 4 人(占 30.77%)，8 年至未滿 16 年 4 人(占 30.77%)。

## 二、推行社區發展工作概況（詳表 10 - 4）

本區至民國 109 年底社區發展協會有 16 個，參加社區發展協會會員數計 1,445 人，社區活動中心有 15 幢，社區發展工作項目包括辦理社區幹部訓練、社區觀摩、社區長壽俱樂部等。

民國 109 年各項活動經費計 1,709 千元，其中由政府補助 820 千元，及社區自籌 889 千元，用以推動社區和諧、發展社區各項活動(如圖 19)。

民國 109 年本區辦理社區幹部訓練 48 人次、社區觀摩 435 人次。

民國 109 年底本區社區志願服務團隊有 8 隊，志工數 199 人，辦理社區照顧關懷據點有 7 處。

民國 109 年服務成果：福利服務或活動受益人次有 7,738 人次，其他服務(受益人次)有 375 人次。

圖 19 潭子區近年社區發展協會各項活動經費



資料來源：本所民政課。

### 三、民防團隊編組（詳表 10-5）

民國 109 年底本區民防團計 33 個，其中團部 1 個，疏散避難宣慰中隊 1 個，民防分團 16 個，勤務組 15 個。民防團人數 80 人，幹部 54 人(占 67.50%)，隊員 26 人(占 32.50%)。

### 四、民防團隊年度訓練成果（詳表 10-6）

民國 109 年本區民防團隊常年訓練年度訓練成果訓練場次：團本部、疏散避難宣慰中隊、民防分團共同合辦 1 場。

團本部法定應到人數 5 人，實到 5 人，實到人數占法定應到人數比率 100.00%；疏散避難宣慰中隊法定應到人數 5 人，實到 5 人，實到人數占法定應到人數比率 100.00%；民防分團法定應到人數 8 人，實到 8 人，實到人數占法定應到人數比率 100.00%；勤務組法定應到人數 11 人，實到 11 人，實到人數占法定應到人數比率 100.00%。

統計表

Statistics

壹、土地

I、Land



表 1-1 已登記土地面積

單位：公頃

| 年底別         | 公私有別       | 總計          | 非都市土地      |                                |                                |
|-------------|------------|-------------|------------|--------------------------------|--------------------------------|
|             |            |             | 合計         | 甲種建築用地                         | 乙種建築用地                         |
| End of Year | Owned By   | Grand Total | Total      | Type A<br>Construction<br>Land | Type B<br>Construction<br>Land |
| 民國99年底      | 合計 Total   | 2,559.1855  | 1,127.9825 | 15.9550                        | 12.5414                        |
| End of 2010 | 公有 Public  | 382.4326    | 122.0630   | 0.3507                         | 0.3198                         |
|             | 私有 Private | 2,172.4900  | 1,005.8600 | 15.6000                        | 12.2200                        |
|             | 公私共有 Both  | 4.1994      | 0.0043     | —                              | —                              |
| 民國100年底     | 合計 Total   | 2,559.3631  | 1,129.0017 | 15.8718                        | 12.5414                        |
| End of 2011 | 公有 Public  | 383.4675    | 123.0419   | 0.3069                         | 0.3198                         |
|             | 私有 Private | 2,171.7820  | 1,005.9555 | 15.5649                        | 12.2216                        |
|             | 公私共有 Both  | 4.1136      | 0.0043     | —                              | —                              |
| 民國101年底     | 合計 Total   | 2,559.0843  | 1,129.9260 | 15.9172                        | 12.5414                        |
| End of 2012 | 公有 Public  | 382.6211    | 123.6354   | 0.3069                         | 0.3198                         |
|             | 私有 Private | 2,172.7412  | 1,006.2863 | 15.6103                        | 12.2216                        |
|             | 公私共有 Both  | 3.7220      | 0.0043     | —                              | —                              |
| 民國102年底     | 合計 Total   | 2,557.6221  | 1,132.6306 | 15.9414                        | 12.5414                        |
| End of 2013 | 公有 Public  | 382.3132    | 126.8387   | 0.3069                         | 0.3198                         |
|             | 私有 Private | 2,171.5301  | 1,005.7876 | 15.6345                        | 12.2216                        |
|             | 公私共有 Both  | 3.7789      | 0.0043     | —                              | —                              |
| 民國103年底     | 合計 Total   | 2,557.0726  | 1,139.8516 | 15.9662                        | 12.5414                        |
| End of 2014 | 公有 Public  | 382.6910    | 134.0493   | 0.3191                         | 0.3198                         |
|             | 私有 Private | 2,170.0245  | 1,005.2620 | 15.6471                        | 12.2216                        |
|             | 公私共有 Both  | 4.3571      | 0.5403     | —                              | —                              |

資料來源：臺中市雅潭地政事務所。

附註：因四捨五入加總致細項加總與總計不合。

Table 1-1 Area of Registered Land

Unit : Hectare

| Non-Urban Land                 |                                |                                |               |                          |                           |                           |
|--------------------------------|--------------------------------|--------------------------------|---------------|--------------------------|---------------------------|---------------------------|
| 丙種建築用地                         | 丁種建築用地                         | 農牧用地                           | 林業用地          | 養殖用地                     | 鹽業用地                      | 礦業用地                      |
| Type C<br>Construction<br>Land | Type D<br>Construction<br>Land | Farming and<br>Pasturable Land | Forestry Land | Land for Fish<br>Culture | Land for Salt<br>Industry | Land for Mine<br>Industry |
| 11.8692                        | 17.0926                        | 699.5766                       | 184.6906      | —                        | —                         | —                         |
| 0.1473                         | 0.0852                         | 37.5809                        | 3.3158        | —                        | —                         | —                         |
| 11.7200                        | 17.0000                        | 661.9900                       | 181.3700      | —                        | —                         | —                         |
| —                              | —                              | 0.0043                         | —             | —                        | —                         | —                         |
| 11.8692                        | 17.0074                        | 680.6156                       | 184.6906      | —                        | —                         | —                         |
| 0.1473                         | —                              | 18.5644                        | 3.3158        | —                        | —                         | —                         |
| 11.7219                        | 17.0074                        | 662.0469                       | 181.3748      | —                        | —                         | —                         |
| —                              | —                              | 0.0043                         | —             | —                        | —                         | —                         |
| 11.8692                        | 17.3054                        | 680.5298                       | 184.6906      | —                        | —                         | —                         |
| 0.1473                         | —                              | 18.7753                        | 3.3061        | —                        | —                         | —                         |
| 11.7219                        | 17.3054                        | 661.7501                       | 181.3845      | —                        | —                         | —                         |
| —                              | —                              | 0.0043                         | —             | —                        | —                         | —                         |
| 11.8692                        | 17.3054                        | 680.0069                       | 184.6906      | —                        | —                         | —                         |
| 0.1473                         | —                              | 18.7753                        | 3.3061        | —                        | —                         | —                         |
| 11.7219                        | 17.3054                        | 661.2272                       | 181.3845      | —                        | —                         | —                         |
| —                              | —                              | 0.0043                         | —             | —                        | —                         | —                         |
| 11.8970                        | 17.3708                        | 680.0062                       | 184.6576      | —                        | —                         | —                         |
| 0.1473                         | —                              | 19.6053                        | 3.3061        | —                        | —                         | —                         |
| 11.6944                        | 17.3708                        | 659.9158                       | 181.3515      | —                        | —                         | —                         |
| 0.0553                         | —                              | 0.4850                         | —             | —                        | —                         | —                         |

Source : YA-TAN Land Office.

Note: Due to rounding, the sum of sub-items and totals are not equal.

表 1-1 已登記土地面積（續一）

單位：公頃

| 年底別         | 公私有別       | 非都市土地                  |   |                                |                           |
|-------------|------------|------------------------|---|--------------------------------|---------------------------|
|             |            | 窯業用地                   | 交通用地                                    | 水利用地                           | 遊憩用地                      |
| End of Year | Owned By   | Land for Kiln Industry | Land for Communication & Transportation | Land for Irrigation & Drainage | Land for Recreational use |
| 民國99年底      | 合計 Total   | —                      | 26.0988                                 | 35.6581                        | 0.9952                    |
| End of 2010 | 公有 Public  | —                      | 20.0308                                 | 14.9376                        | 0.6164                    |
|             | 私有 Private | —                      | 6.0600                                  | 20.7200                        | 0.3700                    |
|             | 公私共有 Both  | —                      | —                                       | —                              | —                         |
| 民國100年底     | 合計 Total   | —                      | 26.0870                                 | 56.7262                        | 0.9952                    |
| End of 2011 | 公有 Public  | —                      | 20.0192                                 | 35.3796                        | 0.6164                    |
|             | 私有 Private | —                      | 6.0678                                  | 21.3466                        | 0.3788                    |
|             | 公私共有 Both  | —                      | —                                       | —                              | —                         |
| 民國101年底     | 合計 Total   | —                      | 26.3565                                 | 57.0902                        | 0.9952                    |
| End of 2012 | 公有 Public  | —                      | 20.2887                                 | 35.8374                        | 0.6164                    |
|             | 私有 Private | —                      | 6.0678                                  | 21.2528                        | 0.3788                    |
|             | 公私共有 Both  | —                      | —                                       | —                              | —                         |
| 民國102年底     | 合計 Total   | —                      | 26.4611                                 | 57.1116                        | 0.9952                    |
| End of 2013 | 公有 Public  | —                      | 20.3933                                 | 35.8589                        | 0.6164                    |
|             | 私有 Private | —                      | 6.0678                                  | 21.2528                        | 0.3788                    |
|             | 公私共有 Both  | —                      | —                                       | —                              | —                         |
| 民國103年底     | 合計 Total   | —                      | 26.6682                                 | 57.7748                        | 0.9953                    |
| End of 2014 | 公有 Public  | —                      | 20.6004                                 | 36.5144                        | 0.6164                    |
|             | 私有 Private | —                      | 6.0678                                  | 21.2604                        | 0.3789                    |
|             | 公私共有 Both  | —                      | —                                       | —                              | —                         |

資料來源：臺中市雅潭地政事務所。

附註：因四捨五入加總致細項加總與總計不合。

Table 1-1 Area of Registered Land ( Cont.1 )

| Non-Urban Land                         |  |                                       |                  |                                |               |        | Unit : Hectare |
|--|--|---------------------------------------|------------------|--------------------------------|---------------|--------|----------------|
| 古蹟保存<br>用地                             | 生態保護<br>用地                             | 國土保安用地                                | 殯葬用地             | 特定目的事<br>業用地                   | 暫未編定用<br>地    | 其他     | 都市土地           |
| Land for<br>Historical<br>Preservation | Land for<br>Ecological<br>Conservation | Land for Protection<br>& Conservation | Cemetery<br>Land | Land for Sepcial<br>Enterprise | Not-Specified | Others | Urban Land     |
| —                                      | —                                      | 20.0195                               | 21.8580          | 81.4871                        | 0.1404        | —      | 1,431.2030     |
| —                                      | —                                      | 0.0936                                | 18.1266          | 26.4050                        | 0.0533        | —      | 260.3696       |
| —                                      | —                                      | 19.9200                               | 3.7300           | 55.0800                        | 0.0800        | —      | 1,166.6300     |
| —                                      | —                                      | —                                     | —                | —                              | —             | —      | 4.1951         |
| —                                      | —                                      | 19.9185                               | 21.8581          | 80.6802                        | 0.1404        | —      | 1,430.3614     |
| —                                      | —                                      | 0.0936                                | 18.1266          | 26.0990                        | 0.0533        | —      | 260.4256       |
| —                                      | —                                      | 19.8249                               | 3.7315           | 54.5812                        | 0.0871        | —      | 1,165.8265     |
| —                                      | —                                      | —                                     | —                | —                              | —             | —      | 4.1093         |
| —                                      | —                                      | 19.9516                               | 21.8581          | 80.6533                        | 0.1404        | —      | 1,429.1583     |
| —                                      | —                                      | 0.0936                                | 18.1266          | 25.7368                        | 0.0533        | —      | 258.9857       |
| —                                      | —                                      | 19.8580                               | 3.7315           | 54.9165                        | 0.0871        | —      | 1,166.4549     |
| —                                      | —                                      | —                                     | —                | —                              | —             | —      | 3.7177         |
| —                                      | —                                      | 19.9516                               | 21.8581          | 80.6803                        | 3.2178        | —      | 1,424.9915     |
| —                                      | —                                      | 0.0936                                | 18.1266          | 25.7638                        | 3.1307        | —      | 255.4744       |
| —                                      | —                                      | 19.8580                               | 3.7315           | 54.9165                        | 0.0871        | —      | 1,165.7425     |
| —                                      | —                                      | —                                     | —                | —                              | —             | —      | 3.7746         |
| —                                      | —                                      | 19.9516                               | 21.8581          | 80.6260                        | 9.5383        | —      | 1,417.2209     |
| —                                      | —                                      | 0.0936                                | 18.1266          | 24.9491                        | 9.4512        | —      | 248.6417       |
| —                                      | —                                      | 19.8580                               | 3.7315           | 55.6770                        | 0.0871        | —      | 1,164.7625     |
| —                                      | —                                      | —                                     | —                | —                              | —             | —      | 3.8168         |

Source : YA-TAN Land Office.

Note: Due to rounding, the sum of sub-items and totals are not equal.

表 1-1 已登記土地面積（續二）

單位：公頃

| 年底別         | 公私有別       | 總計          | 非都市土地      |                                |                                |
|-------------|------------|-------------|------------|--------------------------------|--------------------------------|
|             |            |             | 合計         | 甲種建築用地                         | 乙種建築用地                         |
| End of Year | Owned By   | Grand Total | Total      | Type A<br>Construction<br>Land | Type B<br>Construction<br>Land |
| 民國104年底     | 合計 Total   | 2,557.9021  | 1,141.1612 | 15.9662                        | 12.5414                        |
| End of 2015 | 公有 Public  | 383.0062    | 135.3789   | 0.3191                         | 0.3198                         |
|             | 私有 Private | 2,169.8663  | 1,005.2420 | 15.6471                        | 12.2216                        |
|             | 公私共有 Both  | 5.0296      | 0.5403     | —                              | —                              |
| 民國105年底     | 合計 Total   | 2,557.8978  | 1,141.4873 | 15.9540                        | 12.5414                        |
| End of 2016 | 公有 Public  | 384.4844    | 136.3025   | 0.3198                         | 0.3198                         |
|             | 私有 Private | 2,168.1573  | 1,004.6444 | 15.6342                        | 12.2216                        |
|             | 公私共有 Both  | 5.2561      | 0.5404     | —                              | —                              |
| 民國106年底     | 合計 Total   | 2,559.2340  | 1,141.2567 | 15.9501                        | 12.5286                        |
| End of 2017 | 公有 Public  | 415.6183    | 160.9637   | 0.3455                         | 0.2738                         |
|             | 私有 Private | 2,138.1566  | 979.6978   | 15.6046                        | 12.2548                        |
|             | 公私共有 Both  | 5.4591      | 0.5952     | —                              | —                              |
| 民國107年底     | 合計 Total   | 2,555.3789  | 1,137.9335 | 15.9501                        | 12.5109                        |
| End of 2018 | 公有 Public  | 416.0324    | 161.2720   | 0.3937                         | 0.2738                         |
|             | 私有 Private | 2,133.5977  | 975.8638   | 15.5564                        | 12.2371                        |
|             | 公私共有 Both  | 5.7488      | 0.7977     | —                              | —                              |
| 民國108年底     | 合計 Total   | 2,554.8451  | 1,137.8349 | 15.9349                        | 12.5109                        |
| End of 2019 | 公有 Public  | 432.9766    | 177.1708   | 0.3761                         | 0.2738                         |
|             | 私有 Private | 2,116.2007  | 959.8664   | 15.5588                        | 12.2371                        |
|             | 公私共有 Both  | 5.6678      | 0.7977     | —                              | —                              |
| 民國109年底     | 合計 Total   | 2,554.0225  | 1,135.8207 | 15.8692                        | 12.5109                        |
| End of 2020 | 公有 Public  | 496.0372    | 190.8301   | 0.3779                         | 0.2725                         |
|             | 私有 Private | 2,052.2130  | 944.1936   | 15.4913                        | 12.2383                        |
|             | 公私共有 Both  | 5.7723      | 0.7970     | —                              | —                              |

資料來源：臺中市雅潭地政事務所

附註：因四捨五入加總致細項加總與總計不合。



Table 1-1 Area of Registered Land (Cont.2)

Unit : Hectare

| Non-Urban Land                               |  |  |                           |                                      |                                       |                                       |
|--|--|--|---------------------------|--------------------------------------|---------------------------------------|---------------------------------------|
| 丙種建築用地<br><br>Type C<br>Construction<br>Land | 丁種建築用地<br><br>Type D<br>Construction<br>Land | 農牧用地<br><br>Farming and<br>Pasturable Land | 林業用地<br><br>Forestry Land | 養殖用地<br><br>Land for Fish<br>Culture | 鹽業用地<br><br>Land for Salt<br>Industry | 礦業用地<br><br>Land for Mine<br>Industry |
| 11.9375                                      | 17.3708                                      | 679.9457                                   | 184.6576                  | —                                    | —                                     | —                                     |
| 0.1473                                       | —  | 19.6053                                    | 3.3061                    | —                                    | —                                     | —                                     |
| 11.7349                                      | 17.3708                                      | 659.8553                                   | 181.3515                  | —                                    | —                                     | —                                     |
| 0.0553                                       | —  | 0.4850                                     | —                         | —                                    | —                                     | —                                     |
| 12.0184                                      | 17.1634                                      | 680.1069                                   | 184.6576                  | —                                    | —                                     | —                                     |
| 0.1473                                       | —  | 20.2295                                    | 3.3061                    | —                                    | —                                     | —                                     |
| 11.8158                                      | 17.1634                                      | 659.3923                                   | 181.3515                  | —                                    | —                                     | —                                     |
| 0.0553                                       | —  | 0.4851                                     | —                         | —                                    | —                                     | —                                     |
| 12.1387                                      | 17.1520                                      | 680.1839                                   | 184.6246                  | —                                    | —                                     | —                                     |
| 0.1312                                       | 0.0826                                       | 42.0287                                    | 3.2985                    | —                                    | —                                     | —                                     |
| 11.9522                                      | 17.0695                                      | 637.6153                                   | 181.3261                  | —                                    | —                                     | —                                     |
| 0.0553                                       | —  | 0.5399                                     | —                         | —                                    | —                                     | —                                     |
| 12.1402                                      | 17.0695                                      | 655.6238                                   | 184.6074                  | —                                    | —                                     | —                                     |
| 0.1312                                       | —  | 20.4822                                    | 3.2985                    | —                                    | —                                     | —                                     |
| 11.9537                                      | 17.0695                                      | 634.3992                                   | 181.3089                  | —                                    | —                                     | —                                     |
| 0.0553                                       | —  | 0.7424                                     | —                         | —                                    | —                                     | —                                     |
| 12.1402                                      | 17.0695                                      | 652.7332                                   | 184.6074                  | —                                    | —                                     | —                                     |
| 0.1312                                       | 0.0016                                       | 33.3509                                    | 3.2985                    | —                                    | —                                     | —                                     |
| 11.9537                                      | 17.0678                                      | 618.6400                                   | 181.3089                  | —                                    | —                                     | —                                     |
| 0.0553                                       | —  | 0.7424                                     | —                         | —                                    | —                                     | —                                     |
| <b>12.1877</b>                               | <b>25.8529</b>                               | <b>638.3428</b>                            | <b>184.7788</b>           | —                                    | —                                     | —                                     |
| <b>0.1312</b>                                | <b>8.7779</b>                                | <b>19.6552</b>                             | <b>3.2985</b>             | —                                    | —                                     | —                                     |
| <b>12.0012</b>                               | <b>17.0749</b>                               | <b>617.9458</b>                            | <b>181.4803</b>           | —                                    | —                                     | —                                     |
| <b>0.0553</b>                                | —  | <b>0.7417</b>                              | —                         | —                                    | —                                     | —                                     |

Source : YA-TAN Land Office.

Note: Due to rounding, the sum of sub-items and totals are not equal.

表 1-1 已登記土地面積（續完）

單位：公頃

| 年底別         | 公私有別       | 非都市土地                  |   |                                |                           |
|-------------|------------|------------------------|---|--------------------------------|---------------------------|
|             |            | 窯業用地                   | 交通用地                                    | 水利用地                           | 遊憩用地                      |
| End of Year | Owned By   | Land for Kiln Industry | Land for Communication & Transportation | Land for Irrigation & Drainage | Land for Recreational use |
| 民國104年底     | 合計 Total   | —                      | 26.6682                                 | 57.7775                        | 0.9953                    |
| End of 2015 | 公有 Public  | —                      | 20.6004                                 | 36.5171                        | 0.6164                    |
|             | 私有 Private | —                      | 6.0678                                  | 21.2604                        | 0.3789                    |
|             | 公私共有 Both  | —                      | —                                       | —                              | —                         |
|             |            |                        |   |                                |                           |
| 民國105年底     | 合計 Total   | —                      | 26.7791                                 | 58.0983                        | 0.9953                    |
| End of 2016 | 公有 Public  | —                      | 20.7113                                 | 36.8099                        | 0.6164                    |
|             | 私有 Private | —                      | 6.0678                                  | 21.2884                        | 0.3789                    |
|             | 公私共有 Both  | —                      | —                                       | —                              | —                         |
|             |            |                        |   |                                |                           |
| 民國106年底     | 合計 Total   | —                      | 26.7853                                 | 58.3465                        | 0.9953                    |
| End of 2017 | 公有 Public  | —                      | 20.8180                                 | 38.3429                        | 0.6164                    |
|             | 私有 Private | —                      | 5.9673                                  | 20.0036                        | 0.3789                    |
|             | 公私共有 Both  | —                      | —                                       | —                              | —                         |
|             |            |                        |   |                                |                           |
| 民國107年底     | 合計 Total   | —                      | 52.2502                                 | 56.0958                        | 0.9953                    |
| End of 2018 | 公有 Public  | —                      | 46.2891                                 | 37.1261                        | 0.6164                    |
|             | 私有 Private | —                      | 5.9610                                  | 18.9697                        | 0.3789                    |
|             | 公私共有 Both  | —                      | —                                       | —                              | —                         |
|             |            |                        |   |                                |                           |
| 民國108年底     | 合計 Total   | —                      | 55.6518                                 | 55.1611                        | 0.9953                    |
| End of 2019 | 公有 Public  | —                      | 49.8656                                 | 37.1497                        | 0.6164                    |
|             | 私有 Private | —                      | 5.7861                                  | 18.0114                        | 0.3789                    |
|             | 公私共有 Both  | —                      | —                                       | —                              | —                         |
|             |            |                        |   |                                |                           |
| 民國109年底     | 合計 Total   | —                      | 57.6152                                 | 53.6718                        | 0.9953                    |
| End of 2020 | 公有 Public  | —                      | 51.8681                                 | 50.3535                        | 0.6164                    |
|             | 私有 Private | —                      | 5.7471                                  | 3.3184                         | 0.3789                    |
|             | 公私共有 Both  | —                      | —                                       | —                              | —                         |

資料來源：臺中市雅潭地政事務所

附註：因四捨五入加總致細項加總與總計不合。

Table 1-1 Area of Registered Land (Cont.End)

Unit : Hectare

| Non-Urban Land                         |  |                                       |                  |                                |               |        | 都市土地              |
|--|--|---------------------------------------|------------------|--------------------------------|---------------|--------|-------------------|
| 古蹟保存<br>用地                             | 生態保護<br>用地                             | 國土保安用地                                | 殯葬用地             | 特定目的事<br>業用地                   | 暫未編定用<br>地    | 其他     | Urban Land        |
| Land for<br>Historical<br>Preservation | Land for<br>Ecological<br>Conservation | Land for Protection<br>& Conservation | Cemetery<br>Land | Land for Sepcial<br>Enterprise | Not-Specified | Others |                   |
| —                                      | —                                      | 19.9516                               | 21.8581          | 80.6260                        | 10.8652       | —      | 1,416.7409        |
| —                                      | —                                      | 0.0936                                | 18.1266          | 24.9491                        | 10.7781       | —      | 247.6273          |
| —                                      | —                                      | 19.8580                               | 3.7315           | 55.6770                        | 0.0871        | —      | 1,164.6243        |
| —                                      | —                                      | —                                     | —                | —                              | —             | —      | 4.4893            |
| —                                      | —                                      | 19.9286                               | 21.8581          | 80.5211                        | 10.8652       | —      | 1,416.4104        |
| —                                      | —                                      | 0.0936                                | 18.1266          | 24.8441                        | 10.7781       | —      | 248.1819          |
| —                                      | —                                      | 19.8350                               | 3.7315           | 55.6770                        | 0.0871        | —      | 1,163.5128        |
| —                                      | —                                      | —                                     | —                | —                              | —             | —      | 4.7157            |
| —                                      | —                                      | 19.9692                               | 21.8565          | 80.4317                        | 10.2942       | —      | 1,417.9773        |
| —                                      | —                                      | 0.0951                                | 18.1267          | 26.5990                        | 10.2054       | —      | 254.6547          |
| —                                      | —                                      | 19.8741                               | 3.7298           | 53.8327                        | 0.0888        | —      | 1,158.4588        |
| —                                      | —                                      | —                                     | —                | —                              | —             | —      | 4.8639            |
| —                                      | —                                      | 20.0379                               | 21.8565          | 78.5017                        | 10.2942       | —      | 1,417.4455        |
| —                                      | —                                      | 0.0951                                | 18.1267          | 24.2338                        | 10.2054       | —      | 254.7604          |
| —                                      | —                                      | 19.9428                               | 3.7298           | 54.2679                        | 0.0888        | —      | 1,157.7340        |
| —                                      | —                                      | —                                     | —                | —                              | —             | —      | 4.9511            |
| —                                      | —                                      | 20.0379                               | 21.2969          | 79.4017                        | 10.2942       | —      | 1,417.0102        |
| —                                      | —                                      | 0.0951                                | 17.5671          | 24.2394                        | 10.2054       | —      | 255.8058          |
| —                                      | —                                      | 19.9428                               | 3.7298           | 55.1623                        | 0.0888        | —      | 1,156.3343        |
| —                                      | —                                      | —                                     | —                | —                              | —             | —      | 4.8701            |
| —                                      | —                                      | <b>23.0748</b>                        | <b>21.3156</b>   | <b>79.6316</b>                 | <b>9.9742</b> | —      | <b>1,418.2017</b> |
| —                                      | —                                      | <b>3.1856</b>                         | <b>17.5621</b>   | <b>24.8457</b>                 | <b>9.8854</b> | —      | <b>305.2071</b>   |
| —                                      | —                                      | <b>19.8892</b>                        | <b>3.7535</b>    | <b>54.7859</b>                 | <b>0.0888</b> | —      | <b>1,108.0194</b> |
| —                                      | —                                      | —                                     | —                | —                              | —             | —      | <b>4.9753</b>     |

Source : YA-TAN Land Office.

Note: Due to rounding, the sum of sub-items and totals are not equal.

表 1-2 土地徵收面積

單位：公頃

| 年別     |      | 總計          | 國防設備    | 交通事業           | 公用事業             |
|--------|------|-------------|---------|----------------|------------------|
| Year   |      | Grand Total | Defence | Transportation | Public Utilities |
| 民國99年  | 2010 | 2.5120      | —       | 2.5120         | —                |
| 民國100年 | 2011 | 0.0127      | —       | 0.0127         | —                |
| 民國101年 | 2012 | 0.0083      | —       | 0.0083         | —                |
| 民國102年 | 2013 | —           | —       | —              | —                |
| 民國103年 | 2014 | 0.0772      | —       | —              | —                |
| 民國104年 | 2015 | —           | —       | —              | —                |
| 民國105年 | 2016 | 0.0622      | —       | 0.0622         | —                |
| 民國106年 | 2017 | 23.5189     | —       | 23.5189        | —                |
| 民國107年 | 2018 | 0.2276      | —       | 0.2276         | —                |
| 民國108年 | 2019 | 0.0738      | —       | 0.0738         | —                |
| 民國109年 | 2020 | —           | —       | —              | —                |

資料來源：臺中市雅潭地政事務所

Table 1-2 Area of Land Purchased by Government

Unit : Hectare

| 水利事業<br>Water Cons. | 公共衛生及<br>環境保護<br>Public Health and<br>Environmental<br>Protection | 教育學術及文<br>化事業<br>Education and<br>Culture | 政府機關及<br>公共建築<br>Public Building | 國營事業<br>National Business | 社會福利<br>事業<br>Social Welfare | 其他<br>Others |
|---------------------|---|---|----------------------------------|---------------------------|------------------------------|--------------|
| —                   | —   | —   | —                                | —                         | —                            | —            |
| —                   | —   | —   | —                                | —                         | —                            | —            |
| —                   | —   | —   | —                                | —                         | —                            | —            |
| —                   | —   | —   | —                                | —                         | —                            | —            |
| —                   | —   | —   | —                                | —                         | —                            | 0.0772       |
| —                   | —   | —   | —                                | —                         | —                            | —            |
| —                   | —   | —   | —                                | —                         | —                            | —            |
| —                   | —   | —   | —                                | —                         | —                            | —            |
| —                   | —   | —   | —                                | —                         | —                            | —            |
| —                   | —   | —   | —                                | —                         | —                            | —            |
| —                   | —   | —   | —                                | —                         | —                            | —            |

Source : YA-TAN Land Office.



表 1-3 實施耕地三七五減租成果

| 年底別         |             | 佃農戶數                        | 地主戶數                     | 土地筆數           | 租約件數                       |
|-------------|-------------|-----------------------------|--------------------------|----------------|----------------------------|
|             |             | (戶)                         | (戶)                      | (筆)            | (件)                        |
| End of Year |             | Tenant Famer<br>(Household) | Landowner<br>(Household) | Land<br>(Plot) | Leasing Contract<br>(Case) |
| 民國99年底      | End of 2010 | 70                          | 47                       | 112            | 67                         |
| 民國100年底     | End of 2011 | 70                          | 47                       | 112            | 67                         |
| 民國101年底     | End of 2012 | 89                          | 134                      | 93             | 61                         |
| 民國102年底     | End of 2013 | 79                          | 164                      | 79             | 54                         |
| 民國103年底     | End of 2014 | 78                          | 169                      | 76             | 53                         |
| 民國104年底     | End of 2015 | 81                          | 223                      | 80             | 49                         |
| 民國105年底     | End of 2016 | 85                          | 212                      | 73             | 46                         |
| 民國106年底     | End of 2017 | 89                          | 208                      | 77             | 47                         |
| 民國107年底     | End of 2018 | 86                          | 258                      | 73             | 44                         |
| 民國108年底     | End of 2019 | 86                          | 258                      | 73             | 44                         |
| 民國109年底     | End of 2020 | 97                          | 232                      | 75             | 45                         |

資料來源：本所農業課。

Table 1-3 Achievements of the 37.5% Arable Land Rental Reduction

| 訂約面積（公頃）<br>Leased Area (Hectare) |                |               |               |
|-----------------------------------|----------------|---------------|---------------|
| 合 計                               | 田              | 旱             | 其 他           |
| Total                             | Paddy Field    | Upland Field  | Others        |
| 35.5374                           | 29.5115        | 5.9170        | 0.1089        |
| 35.5374                           | 29.5115        | 5.9170        | 0.1089        |
| 29.1663                           | 26.8113        | 1.3086        | 1.0464        |
| 26.4068                           | 24.0518        | 1.3086        | 1.0464        |
| 25.5390                           | 23.1840        | 1.3086        | 1.0464        |
| 23.1614                           | 21.4050        | 1.6518        | 0.1046        |
| 21.2329                           | 19.4765        | 1.6518        | 0.1046        |
| 21.0480                           | 19.1855        | 1.6518        | 0.2107        |
| 19.7766                           | 17.9141        | 1.6518        | 0.2107        |
| 19.7766                           | 17.9141        | 1.6518        | 0.2107        |
| <b>19.2047</b>                    | <b>17.3422</b> | <b>1.6518</b> | <b>0.2107</b> |

Source : Agriculture Section of Tanzi District.

貳、人 口

II、Population

表 2-1 現住人口及性比例

| 年底別及里別                | 村里數             | 鄰 數                  | 戶數(戶)                            |
|-----------------------|-----------------|----------------------|----------------------------------|
| End of Year & Village | No. of Villages | No. of Neighborhoods | No. of Households<br>(Household) |
| 民國99年底 End of 2010    | 16              | 302                  | 32,500                           |
| 民國100年底 End of 2011   | 16              | 302                  | 33,080                           |
| 民國101年底 End of 2012   | 16              | 302                  | 33,754                           |
| 民國102年底 End of 2013   | 16              | 302                  | 34,217                           |
| 民國103年底 End of 2014   | 16              | 302                  | 34,709                           |
| 民國104年底 End of 2015   | 16              | 302                  | 35,466                           |
| 民國105年底 End of 2016   | 16              | 321                  | 35,955                           |
| 民國106年底 End of 2017   | 16              | 321                  | 36,350                           |
| 民國107年底 End of 2018   | 16              | 321                  | 36,700                           |
| 民國108年底 End of 2019   | 16              | 321                  | 37,141                           |

資料來源：臺中市潭子戶政事務所

Table 2-1 Population and Sex Ratio

| 現住戸口 Households                   |        |          | 戸量(人／戸)                                       | 性 比 例<br>(男／百女)                |
|-----------------------------------|--------|----------|---|--------------------------------|
| 人口數(人) No. of Population (Person) |        |          |   |                                |
| 合 計 Total                         | 男 Male | 女 Female | Mean Size of Households<br>(Person/Household) | Sex Ratio<br>(Male/Female*100) |
| 100,481                           | 50,108 | 50,373   | 3.09  | 99.47                          |
| 101,781                           | 50,605 | 51,176   | 3.08  | 98.88                          |
| 103,516                           | 51,456 | 52,060   | 3.07  | 98.84                          |
| 104,471                           | 51,904 | 52,567   | 3.05  | 98.74                          |
| 105,165                           | 52,196 | 52,969   | 3.03  | 98.54                          |
| 106,557                           | 52,838 | 53,719   | 3.00  | 98.36                          |
| 107,530                           | 53,177 | 54,353   | 2.99  | 97.84                          |
| 108,288                           | 53,484 | 54,804   | 2.98  | 97.59                          |
| 108,952                           | 53,774 | 55,178   | 2.97  | 97.46                          |
| 109,324                           | 53,957 | 55,367   | 2.94  | 97.45                          |

Source : Tanzi Household Registration Office



表 2-1 現住人口及性比例（續完）

| 年底別及里別                     | 村里數             | 鄰 數                  | 戶數(戶)                            |
|----------------------------|-----------------|----------------------|----------------------------------|
| End of Year & Village      | No. of Villages | No. of Neighborhoods | No. of Households<br>(Household) |
| <b>民國109年底 End of 2020</b> | <b>16</b>       | <b>318</b>           | <b>37,463</b>                    |
| 大富里                        | 1               | 10                   | 1,047                            |
| 大豐里                        | 1               | 20                   | 2,379                            |
| 甘蔗里                        | 1               | 34                   | 3,923                            |
| 東寶里                        | 1               | 33                   | 4,647                            |
| 家福里                        | 1               | 17                   | 1,972                            |
| 家興里                        | 1               | 25                   | 3,231                            |
| 栗林里                        | 1               | 18                   | 1,806                            |
| 新田里                        | 1               | 11                   | 603                              |
| 嘉仁里                        | 1               | 19                   | 1,489                            |
| 福仁里                        | 1               | 31                   | 4,383                            |
| 聚興里                        | 1               | 18                   | 1,876                            |
| 潭北里                        | 1               | 13                   | 945                              |
| 潭秀里                        | 1               | 10                   | 486                              |
| 潭陽里                        | 1               | 23                   | 4,541                            |
| 頭家里                        | 1               | 20                   | 2,290                            |
| 頭家東里                       | 1               | 16                   | 1,845                            |

資料來源：臺中市潭子戶政事務所

Table 2-1 Population and Sex Ratio (Cont.End)

| 現住戸口 Households                   |        |          | 戸量(人／戸)                                       | 性 比 例<br>(男／百女)                |
|-----------------------------------|--------|----------|---|--------------------------------|
| 人口數(人) No. of Population (Person) |        |          |   |                                |
| 合 計 Total                         | 男 Male | 女 Female | Mean Size of Households<br>(Person/Household) | Sex Ratio<br>(Male/Female*100) |
| 109,309                           | 53,932 | 55,377   | 2.92  | 97.39                          |
| 3,338                             | 1,746  | 1,592    | 3.19  | 109.67                         |
| 7,361                             | 3,655  | 3,706    | 3.09  | 98.62                          |
| 11,208                            | 5,428  | 5,780    | 2.86  | 93.91                          |
| 14,181                            | 7,111  | 7,070    | 3.05  | 100.58                         |
| 5,823                             | 2,790  | 3,033    | 2.95  | 91.99                          |
| 8,646                             | 4,100  | 4,546    | 2.68  | 90.19                          |
| 5,368                             | 2,686  | 2,682    | 2.97  | 100.15                         |
| 1,689                             | 844    | 845      | 2.80  | 99.88                          |
| 4,819                             | 2,451  | 2,368    | 3.24  | 103.51                         |
| 12,294                            | 6,026  | 6,268    | 2.80  | 96.14                          |
| 4,988                             | 2,659  | 2,329    | 2.66  | 114.17                         |
| 2,776                             | 1,373  | 1,403    | 2.94  | 97.86                          |
| 1,518                             | 771    | 747      | 3.12  | 103.21                         |
| 13,370                            | 6,492  | 6,878    | 2.94  | 94.39                          |
| 6,724                             | 3,252  | 3,472    | 2.94  | 93.66                          |
| 5,206                             | 2,548  | 2,658    | 2.82  | 95.86                          |

Source : Tanzi Household Registration Office

表 2-2 戶籍動態登記

單位：人

| 年別及里別<br><br>Year & Village | 遷入來源別           |                                   |                            |                        |                         |                        |
|-----------------------------|-----------------|-----------------------------------|----------------------------|------------------------|-------------------------|------------------------|
|                             | 合計<br><br>Total | 自外國<br><br>From Foreign Countries | 自他<br>From Other           |                        |                         |                        |
|                             |                 |                                   | 新北市<br><br>New Taipei City | 臺北市<br><br>Taipei City | 桃園市<br><br>Taoyuan City | 臺南市<br><br>Tainan City |
| 民國102年 2013                 | 5,111           | 82                                | 130                        | 64                     | —                       | 70                     |
| 民國103年 2014                 | 5,038           | 71                                | 155                        | 74                     | —                       | 96                     |
| 民國104年 2015                 | 5,201           | 69                                | 162                        | 111                    | 64                      | 64                     |
| 民國105年 2016                 | 4,600           | 82                                | 147                        | 88                     | 80                      | 66                     |
| 民國106年 2017                 | 4,423           | 97                                | 132                        | 83                     | 72                      | 64                     |
| 民國107年 2018                 | 4,530           | 90                                | 128                        | 95                     | 94                      | 88                     |
| 民國108年 2019                 | 4,258           | 95                                | 117                        | 78                     | 99                      | 64                     |
| <b>民國109年 2020</b>          | <b>3,993</b>    | <b>51</b>                         | <b>143</b>                 | <b>77</b>              | <b>84</b>               | <b>65</b>              |
| 大富里                         | 110             | 1                                 | 5                          | 2                      | 1                       | 2                      |
| 大豐里                         | 276             | 3                                 | 5                          | 5                      | 9                       | 3                      |
| 甘蔗里                         | 318             | 4                                 | 22                         | 12                     | 9                       | 3                      |
| 東寶里                         | 465             | 7                                 | 9                          | 1                      | 10                      | 4                      |
| 家福里                         | 304             | 2                                 | 11                         | 10                     | 3                       | 6                      |
| 家興里                         | 440             | 6                                 | 14                         | 11                     | 7                       | 4                      |
| 栗林里                         | 222             | 2                                 | 7                          | 1                      | 1                       | 4                      |
| 新田里                         | 57              | —                                 | 4                          | 3                      | —                       | —                      |
| 嘉仁里                         | 198             | 1                                 | 1                          | 3                      | —                       | 6                      |
| 福仁里                         | 445             | —                                 | 31                         | 6                      | 11                      | 8                      |
| 聚興里                         | 167             | 1                                 | 4                          | 1                      | 5                       | 2                      |
| 潭北里                         | 78              | 5                                 | —                          | 1                      | 4                       | 4                      |
| 潭秀里                         | 35              | 1                                 | 1                          | —                      | 1                       | 1                      |
| 潭陽里                         | 414             | 8                                 | 20                         | 9                      | 12                      | 12                     |
| 頭家里                         | 258             | 7                                 | 6                          | 2                      | 9                       | 3                      |
| 頭家東里                        | 206             | 3                                 | 3                          | 10                     | 2                       | 3                      |

資料來源：臺中市潭子戶政事務所

Table 2-2 Immigrants and Emigrants

Unit : Person

| Immigrants by Sources     |                           |                            |   |   |  |                    |              |
|---------------------------|---------------------------|----------------------------|---|---|--|--------------------|--------------|
| 省(市)<br>Provinces(Cities) |                           |                            |   | 自本省他縣<br>(市)<br>From Other<br>County & City of<br>Taiwan Province | 自本市他區<br>From Other<br>Township,<br>City& District | 初設戶籍<br>First Reg. | 其他<br>Others |
| 高雄市<br>Kaohsiung City     | 台灣省<br>Taiwan<br>Province | 福建省<br>Fuchien<br>Province | 其他省市<br>Other<br>Provinces or<br>Cities |   |  |                    |              |
| 77                        | 882                       | 16                         | —                                       | —   | 3,702  | 88                 | —            |
| 87                        | 887                       | 15                         | —                                       | —   | 3,577  | 75                 | 1            |
| 118                       | 1,021                     | 22                         | —                                       | —   | 3,506  | 64                 | —            |
| 79                        | 841                       | 23                         | —                                       | —   | 3,114  | 79                 | 1            |
| 106                       | 909                       | 32                         | —                                       | —   | 2,887  | 39                 | 2            |
| 85                        | 947                       | 20                         | —                                       | —   | 2,894  | 89                 | —            |
| 59                        | 818                       | 22                         | —                                       | —   | 2,850  | 56                 | —            |
| <b>97</b>                 | <b>679</b>                | <b>28</b>                  | —                                       | —   | <b>2,728</b>                                       | <b>39</b>          | <b>2</b>     |
| 2                         | 11                        | —                          | —                                       | —   | 85   | —                  | 1            |
| 5                         | 46                        | 1                          | —                                       | —   | 197  | 2                  | —            |
| 10                        | 67                        | 5                          | —                                       | —   | 183  | 3                  | —            |
| 8                         | 63                        | 7                          | —                                       | —   | 350  | 6                  | —            |
| 6                         | 55                        | —                          | —                                       | —   | 206  | 5                  | —            |
| 12                        | 52                        | 2                          | —                                       | —   | 330  | 2                  | —            |
| 6                         | 31                        | —                          | —                                       | —   | 168  | 2                  | —            |
| 3                         | 3                         | —                          | —                                       | —   | 42   | 2                  | —            |
| 12                        | 52                        | 1                          | —                                       | —   | 120  | 2                  | —            |
| 12                        | 101                       | 3                          | —                                       | —   | 266  | 7                  | —            |
| 1                         | 22                        | —                          | —                                       | —   | 131  | —                  | —            |
| 1                         | 15                        | —                          | —                                       | —   | 48   | —                  | —            |
| —                         | 4                         | 2                          | —                                       | —   | 24   | 1                  | —            |
| 10                        | 83                        | 2                          | —                                       | —   | 251  | 6                  | 1            |
| 4                         | 41                        | 5                          | —                                       | —   | 181  | —                  | —            |
| 5                         | 33                        | —                          | —                                       | —   | 146  | 1                  | —            |

Source : Tanzi Household Registration Office

表 2-2 戶籍動態登記（續一）

單位：人

| 年別及里別<br>Year & Village |             | 遷出目的別        |                             |                        |                    |                     |                    |
|-------------------------|-------------|--------------|-----------------------------|------------------------|--------------------|---------------------|--------------------|
|                         |             | 合計<br>Total  | 往外國<br>To Foreign Countries | 往他<br>To Other         |                    |                     |                    |
|                         |             |              |                             | 新北市<br>New Taipei City | 臺北市<br>Taipei City | 桃園市<br>Taoyuan City | 臺南市<br>Tainan City |
| 民國102年                  | 2013        | 4,636        | 96                          | 146                    | 81                 | —                   | 73                 |
| 民國103年                  | 2014        | 4,811        | 91                          | 134                    | 107                | —                   | 70                 |
| 民國104年                  | 2015        | 4,233        | 102                         | 101                    | 92                 | 148                 | 88                 |
| 民國105年                  | 2016        | 4,056        | 94                          | 117                    | 67                 | 110                 | 50                 |
| 民國106年                  | 2017        | 4,024        | 123                         | 114                    | 59                 | 89                  | 60                 |
| 民國107年                  | 2018        | 4,158        | 100                         | 123                    | 83                 | 104                 | 65                 |
| 民國108年                  | 2019        | 4,099        | 115                         | 138                    | 62                 | 113                 | 85                 |
| <b>民國109年</b>           | <b>2020</b> | <b>4,138</b> | <b>157</b>                  | <b>109</b>             | <b>66</b>          | <b>90</b>           | <b>87</b>          |
| 大富里                     |             | 112          | 4                           | 3                      | 1                  | 1                   | —                  |
| 大豐里                     |             | 258          | 8                           | 5                      | 6                  | 5                   | 5                  |
| 甘蔗里                     |             | 382          | 24                          | 17                     | 5                  | 8                   | 7                  |
| 東寶里                     |             | 489          | 26                          | 10                     | 7                  | 12                  | 6                  |
| 家福里                     |             | 226          | 12                          | 4                      | 2                  | 3                   | 2                  |
| 家興里                     |             | 458          | 13                          | 10                     | 7                  | 6                   | 9                  |
| 栗林里                     |             | 193          | 4                           | 4                      | 3                  | 4                   | 3                  |
| 新田里                     |             | 66           | 2                           | 2                      | 1                  | 1                   | 3                  |
| 嘉仁里                     |             | 196          | 2                           | 3                      | —                  | 7                   | 22                 |
| 福仁里                     |             | 445          | 13                          | 12                     | 9                  | 21                  | 9                  |
| 聚興里                     |             | 169          | 10                          | 3                      | 2                  | 6                   | 6                  |
| 潭北里                     |             | 99           | 6                           | 4                      | 2                  | —                   | —                  |
| 潭秀里                     |             | 54           | 2                           | 1                      | —                  | —                   | 1                  |
| 潭陽里                     |             | 466          | 16                          | 11                     | 13                 | 8                   | 9                  |
| 頭家里                     |             | 262          | 7                           | 11                     | 3                  | 1                   | 4                  |
| 頭家東里                    |             | 263          | 8                           | 9                      | 5                  | 7                   | 1                  |

資料來源：臺中市潭子戶政事務所

Table 2-2 Immigrants and Emigrants (Cont.1)

Unit : Person

| Emigrants by destinations |                           |                            |   |   |   |                      |              |
|---------------------------|---------------------------|----------------------------|---|---|---|----------------------|--------------|
| 省(市)<br>Provinces(Cities) |                           |                            |   | 往本省他縣<br>(市)<br>To Other County<br>& City of Taiwan<br>Province | 往本市他區<br>To Other<br>Township, City &<br>District | 廢止戶籍<br>Deleted Reg. | 其他<br>Others |
| 高雄市<br>Kaohsiung City     | 台灣省<br>Taiwan<br>Province | 福建省<br>Fuchien<br>Province | 其他省市<br>Other<br>Provinces or<br>Cities |   |   |                      |              |
| 92                        | 812                       | 42                         | —                                       | —   | 3,294   | —                    | —            |
| 100                       | 944                       | 48                         | —                                       | —   | 3,316   | —                    | 1            |
| 82                        | 659                       | 44                         | —                                       | —   | 2,916   | —                    | 1            |
| 80                        | 665                       | 37                         | —                                       | —   | 2,834   | —                    | 2            |
| 69                        | 628                       | 21                         | —                                       | —   | 2,856   | 3                    | 2            |
| 91                        | 671                       | 33                         | —                                       | —   | 2,886   | —                    | 2            |
| 81                        | 625                       | 25                         | —                                       | —   | 2,854   | 1                    | —            |
| <b>96</b>                 | <b>640</b>                | <b>19</b>                  | —                                       | —   | <b>2,872</b>                                      | —                    | <b>2</b>     |
| —                         | 14                        | 1                          | —                                       | —   | 87  | —                    | 1            |
| 7                         | 43                        | —                          | —                                       | —   | 179   | —                    | —            |
| 11                        | 75                        | 3                          | —                                       | —   | 232   | —                    | —            |
| 7                         | 68                        | 2                          | —                                       | —   | 351   | —                    | —            |
| 4                         | 17                        | 1                          | —                                       | —   | 181   | —                    | —            |
| 14                        | 48                        | 1                          | —                                       | —   | 350   | —                    | —            |
| 2                         | 24                        | —                          | —                                       | —   | 149   | —                    | —            |
| 4                         | 8                         | —                          | —                                       | —   | 45  | —                    | —            |
| 9                         | 41                        | 1                          | —                                       | —   | 111   | —                    | —            |
| 12                        | 89                        | 5                          | —                                       | —   | 275   | —                    | —            |
| 3                         | 32                        | —                          | —                                       | —   | 107   | —                    | —            |
| —                         | 19                        | —                          | —                                       | —   | 68  | —                    | —            |
| —                         | 5                         | 1                          | —                                       | —   | 44  | —                    | —            |
| 15                        | 88                        | 1                          | —                                       | —   | 304   | —                    | 1            |
| 2                         | 28                        | 2                          | —                                       | —   | 204   | —                    | —            |
| 6                         | 41                        | 1                          | —                                       | —   | 185   | —                    | —            |

Source : Tanzi Household Registration Office

表 2-2 戶籍動態登記（續二）

單位：人

| 年別及里別<br><br>Year & Village | 同一區內之住址變更人數<br><br>Change Residence |                 | 出生人數 No. of Birth |      |        | 粗出生率<br>(‰)<br><br>Crude Birth Rate |
|-----------------------------|-------------------------------------|-----------------|-------------------|------|--------|-------------------------------------|
|                             |                                     |                 | 合計                | 男    | 女      |                                     |
|                             | 遷入<br>Immigrants                    | 遷出<br>Emigrants | Total             | Male | Female |                                     |
| 民國99年 2010                  | 2,520                               | 2,520           | 776               | 406  | 370    | 7.75                                |
| 民國100年 2011                 | 2,410                               | 2,395           | 987               | 490  | 497    | 9.70                                |
| 民國101年 2012                 | 2,350                               | 2,366           | 1,165             | 604  | 561    | 11.25                               |
| 民國102年 2013                 | 2,255                               | 2,255           | 985               | 509  | 476    | 9.47                                |
| 民國103年 2014                 | 2,497                               | 2,497           | 1,024             | 523  | 501    | 9.77                                |
| 民國104年 2015                 | 2,660                               | 2,660           | 976               | 514  | 462    | 9.22                                |
| 民國105年 2016                 | 2,708                               | 2,708           | 1,001             | 502  | 499    | 9.35                                |
| 民國106年 2017                 | 2,705                               | 2,705           | 975               | 525  | 450    | 9.04                                |
| 民國107年 2018                 | 3,034                               | 3,034           | 861               | 449  | 412    | 7.93                                |
| 民國108年 2019                 | 2,561                               | 2,561           | 887               | 473  | 414    | 8.13                                |

資料來源：臺中市潭子戶政事務所

Table 2-2 Immigrants and Emigrants (Cont.2)

Unit : Person

| 死亡人數 No. of Death |      |        | 粗死亡率<br>(‰)         | 結 婚<br>Married |                        | 離婚/終止結婚<br>Divorced/Terminated Marriages |                       |
|-------------------|------|--------|---------------------|----------------|------------------------|--|-----------------------|
| 合計                | 男    | 女      |                     | 對數<br>(對)      | 粗結婚率<br>(‰)            | 對數<br>(對)                                | 粗離婚率<br>(‰)           |
| Total             | Male | Female | Crude<br>Death Rate | Couple         | Crude Marriage<br>Rate | Couple                                   | Crude Divorce<br>Rate |
| 463               | 269  | 194    | 4.63                | 631            | 6.31                   | 241                                      | 2.41                  |
| 532               | 316  | 216    | 5.23                | 809            | 7.95                   | 257                                      | 2.53                  |
| 551               | 328  | 223    | 5.32                | 668            | 6.45                   | 255                                      | 2.46                  |
| 505               | 327  | 178    | 4.86                | 673            | 6.47                   | 250                                      | 2.40                  |
| 557               | 335  | 222    | 5.31                | 692            | 6.60                   | 278                                      | 2.65                  |
| 552               | 339  | 213    | 5.21                | 728            | 6.88                   | 264                                      | 2.49                  |
| 572               | 354  | 218    | 5.34                | 727            | 6.79                   | 264                                      | 2.47                  |
| 616               | 373  | 243    | 5.71                | 636            | 5.89                   | 233                                      | 2.16                  |
| 569               | 334  | 235    | 5.24                | 701            | 6.45                   | 266                                      | 2.45                  |
| 674               | 418  | 256    | 6.18                | 676            | 6.19                   | 252                                      | 2.31                  |

Source : Tanzi Household Registration Office



表 2-2 戶籍動態登記（續完）

單位：人

| 年別及里別<br><br>Year & Village | 同一區內之住址變更人數<br><br>Change Residence |                     | 出生人數 No. of Birth |               |                 | 粗出生率<br>(‰)<br><br>Crude Birth Rate |
|-----------------------------|-------------------------------------|---------------------|-------------------|---------------|-----------------|-------------------------------------|
|                             |                                     |                     | 合計<br><br>Total   | 男<br><br>Male | 女<br><br>Female |                                     |
|                             | 遷入<br><br>Immigrants                | 遷出<br><br>Emigrants |                   |               |                 |                                     |
| 民國109年 2020                 | 2,551                               | 2,551               | 745               | 380           | 365             | 6.82                                |
| 大富里                         | 41                                  | 67                  | 21                | 15            | 6               | 6.27                                |
| 大豐里                         | 130                                 | 126                 | 59                | 25            | 34              | 8.04                                |
| 甘蔗里                         | 286                                 | 377                 | 59                | 32            | 27              | 5.23                                |
| 東寶里                         | 206                                 | 194                 | 83                | 46            | 37              | 5.85                                |
| 家福里                         | 115                                 | 127                 | 43                | 30            | 13              | 7.44                                |
| 家興里                         | 207                                 | 184                 | 65                | 32            | 33              | 7.53                                |
| 栗林里                         | 131                                 | 121                 | 44                | 22            | 22              | 8.23                                |
| 新田里                         | 39                                  | 41                  | 7                 | 3             | 4               | 4.11                                |
| 嘉仁里                         | 134                                 | 155                 | 34                | 16            | 18              | 7.05                                |
| 福仁里                         | 318                                 | 359                 | 98                | 50            | 48              | 7.96                                |
| 聚興里                         | 237                                 | 113                 | 24                | 9             | 15              | 4.87                                |
| 潭北里                         | 66                                  | 44                  | 15                | 4             | 11              | 5.40                                |
| 潭秀里                         | 28                                  | 30                  | 9                 | 4             | 5               | 5.88                                |
| 潭陽里                         | 382                                 | 384                 | 86                | 43            | 43              | 6.42                                |
| 頭家里                         | 119                                 | 97                  | 51                | 24            | 27              | 7.61                                |
| 頭家東里                        | 112                                 | 132                 | 47                | 25            | 22              | 8.96                                |

資料來源：臺中市潭子戶政事務所

Table 2-2 Immigrants and Emigrants (Cont.End)

Unit : Person

| 死亡人數 No. of Death |               |                 | 粗死亡率<br>(‰)<br><br>Crude<br>Death Rate | 結 婚<br>Married      |                                       | 離婚/終止結婚<br>Divorced/Terminated Marriages |                                      |
|-------------------|---------------|-----------------|--|---------------------|---------------------------------------|--|--------------------------------------|
| 合計<br><br>Total   | 男<br><br>Male | 女<br><br>Female |  | 對數<br>(對)<br>Couple | 粗結婚率<br>(‰)<br>Crude Marriage<br>Rate | 對數<br>(對)<br>Couple                      | 粗離婚率<br>(‰)<br>Crude Divorce<br>Rate |
| <b>615</b>        | <b>385</b>    | <b>230</b>      | <b>5.63</b>                            | <b>580</b>          | <b>5.31</b>                           | <b>266</b>                               | <b>2.43</b>                          |
| 19                | 10            | 9               | 5.67                                   | 13                  | 3.88                                  | 12                                       | 3.58                                 |
| 29                | 17            | 12              | 3.95                                   | 33                  | 4.50                                  | 19                                       | 2.59                                 |
| 55                | 30            | 25              | 4.87                                   | 63                  | 5.58                                  | 30                                       | 2.66                                 |
| 75                | 52            | 23              | 5.29                                   | 59                  | 4.16                                  | 29                                       | 2.04                                 |
| 24                | 17            | 7               | 4.15                                   | 29                  | 5.02                                  | 8  | 1.38                                 |
| 36                | 21            | 15              | 4.17                                   | 37                  | 4.29                                  | 25                                       | 2.90                                 |
| 43                | 28            | 15              | 8.04                                   | 25                  | 4.67                                  | 10                                       | 1.87                                 |
| 23                | 16            | 7               | 13.51                                  | 8                   | 4.70                                  | 3  | 1.76                                 |
| 24                | 18            | 6               | 4.98                                   | 23                  | 4.77                                  | 16                                       | 3.32                                 |
| 78                | 48            | 30              | 6.34                                   | 83                  | 6.75                                  | 29                                       | 2.36                                 |
| 36                | 25            | 11              | 7.30                                   | 30                  | 6.08                                  | 12                                       | 2.43                                 |
| 24                | 13            | 11              | 8.63                                   | 11                  | 3.96                                  | 6  | 2.16                                 |
| 11                | 8             | 3               | 7.19                                   | 9                   | 5.88                                  | 3  | 1.96                                 |
| 63                | 35            | 28              | 4.71                                   | 84                  | 6.28                                  | 36                                       | 2.69                                 |
| 29                | 18            | 11              | 4.33                                   | 42                  | 6.26                                  | 18                                       | 2.68                                 |
| 46                | 29            | 17              | 8.77                                   | 31                  | 5.91                                  | 10                                       | 1.91                                 |

Source : Tanzi Household Registration Office

表 2-3 現住人口之年齡分配

單位：人

| 年底別及里別                   |   |        | 合計      | 0～4歲      | 5～9歲      | 10～14歲      | 15～19歲      |
|--------------------------|---|--------|---------|-----------|-----------|-------------|-------------|
| End of Year & Village    |   |        | Total   | 0～4 Years | 5～9 Years | 10～14 Years | 15～19 Years |
| 民國 99 年底<br>End of 2010  | 計 | Total  | 100,481 | 4,714     | 5,810     | 6,627       | 7,925       |
|                          | 男 | Male   | 50,108  | 2,421     | 3,053     | 3,450       | 4,174       |
|                          | 女 | Female | 50,373  | 2,293     | 2,757     | 3,177       | 3,751       |
| 民國 100 年底<br>End of 2011 | 計 | Total  | 101,781 | 4,808     | 5,496     | 6,444       | 8,041       |
|                          | 男 | Male   | 50,605  | 2,455     | 2,903     | 3,311       | 4,178       |
|                          | 女 | Female | 51,176  | 2,353     | 2,593     | 3,133       | 3,863       |
| 民國 101 年底<br>End of 2012 | 計 | Total  | 103,516 | 5,045     | 5,281     | 6,268       | 8,243       |
|                          | 男 | Male   | 51,456  | 2,580     | 2,749     | 3,271       | 4,324       |
|                          | 女 | Female | 52,060  | 2,465     | 2,532     | 2,997       | 3,919       |
| 民國 102 年底<br>End of 2013 | 計 | Total  | 104,471 | 5,055     | 5,192     | 6,112       | 7,947       |
|                          | 男 | Male   | 51,904  | 2,609     | 2,675     | 3,213       | 4,194       |
|                          | 女 | Female | 52,567  | 2,446     | 2,517     | 2,899       | 3,753       |
| 民國 103 年底<br>End of 2014 | 計 | Total  | 105,165 | 5,147     | 5,067     | 5,807       | 7,770       |
|                          | 男 | Male   | 52,196  | 2,623     | 2,640     | 3,042       | 4,084       |
|                          | 女 | Female | 52,969  | 2,524     | 2,427     | 2,765       | 3,686       |
| 民國 104 年底<br>End of 2015 | 計 | Total  | 106,557 | 5,433     | 4,919     | 5,398       | 7,665       |
|                          | 男 | Male   | 52,838  | 2,805     | 2,543     | 2,874       | 3,998       |
|                          | 女 | Female | 53,719  | 2,628     | 2,376     | 2,524       | 3,667       |
| 民國 105 年底<br>End of 2016 | 計 | Total  | 107,530 | 5,474     | 4,994     | 5,177       | 7,351       |
|                          | 男 | Male   | 53,177  | 2,853     | 2,509     | 2,752       | 3,840       |
|                          | 女 | Female | 54,353  | 2,621     | 2,485     | 2,425       | 3,511       |
| 民國 106 年底<br>End of 2017 | 計 | Total  | 108,288 | 5,280     | 5,206     | 4,978       | 7,050       |
|                          | 男 | Male   | 53,484  | 2,768     | 2,693     | 2,564       | 3,688       |
|                          | 女 | Female | 54,804  | 2,512     | 2,513     | 2,414       | 3,362       |
| 民國 107 年底<br>End of 2018 | 計 | Total  | 108,952 | 5,327     | 5,085     | 4,924       | 6,871       |
|                          | 男 | Male   | 53,774  | 2,793     | 2,624     | 2,522       | 3,611       |
|                          | 女 | Female | 55,178  | 2,534     | 2,461     | 2,402       | 3,260       |
| 民國 108 年底<br>End of 2019 | 計 | Total  | 109,324 | 5,166     | 5,176     | 4,766       | 6,464       |
|                          | 男 | Male   | 53,957  | 2,716     | 2,671     | 2,463       | 3,382       |
|                          | 女 | Female | 55,367  | 2,450     | 2,505     | 2,303       | 3,082       |

資料來源：臺中市潭子戶政事務所

Table 2-3 Population by Age

Unit : Person

| 20～24歳<br>20～24 Years | 25～29歳<br>25～29 Years | 30～34歳<br>30～34 Years | 35～39歳<br>35～39 Years | 40～44歳<br>40～44 Years | 45～49歳<br>45～49 Years |
|-----------------------|-----------------------|-----------------------|-----------------------|-----------------------|-----------------------|
| 7,622                 | 8,541                 | 9,350                 | 8,219                 | 8,654                 | 8,665                 |
| 3,963                 | 4,327                 | 4,617                 | 3,949                 | 4,221                 | 4,185                 |
| 3,659                 | 4,214                 | 4,733                 | 4,270                 | 4,433                 | 4,480                 |
| 7,828                 | 8,177                 | 9,400                 | 8,510                 | 8,606                 | 8,791                 |
| 4,143                 | 4,120                 | 4,625                 | 4,148                 | 4,174                 | 4,228                 |
| 3,685                 | 4,057                 | 4,775                 | 4,362                 | 4,432                 | 4,563                 |
| 7,969                 | 7,982                 | 9,527                 | 8,783                 | 8,563                 | 8,822                 |
| 4,183                 | 4,040                 | 4,702                 | 4,306                 | 4,144                 | 4,232                 |
| 3,786                 | 3,942                 | 4,825                 | 4,477                 | 4,419                 | 4,590                 |
| 8,086                 | 7,868                 | 9,409                 | 9,074                 | 8,466                 | 8,757                 |
| 4,232                 | 4,024                 | 4,689                 | 4,409                 | 4,104                 | 4,193                 |
| 3,854                 | 3,844                 | 4,720                 | 4,665                 | 4,362                 | 4,564                 |
| 8,211                 | 7,702                 | 9,199                 | 9,373                 | 8,267                 | 8,757                 |
| 4,296                 | 4,013                 | 4,586                 | 4,589                 | 3,986                 | 4,191                 |
| 3,915                 | 3,689                 | 4,613                 | 4,784                 | 4,281                 | 4,566                 |
| 8,288                 | 7,890                 | 8,978                 | 9,662                 | 8,333                 | 8,766                 |
| 4,344                 | 4,112                 | 4,502                 | 4,802                 | 3,933                 | 4,176                 |
| 3,944                 | 3,778                 | 4,476                 | 4,860                 | 4,400                 | 4,590                 |
| 8,353                 | 8,127                 | 8,500                 | 9,640                 | 8,601                 | 8,723                 |
| 4,343                 | 4,285                 | 4,262                 | 4,777                 | 4,136                 | 4,137                 |
| 4,010                 | 3,842                 | 4,238                 | 4,863                 | 4,465                 | 4,586                 |
| 8,499                 | 8,172                 | 8,205                 | 9,736                 | 8,805                 | 8,619                 |
| 4,450                 | 4,272                 | 4,145                 | 4,816                 | 4,259                 | 4,084                 |
| 4,049                 | 3,900                 | 4,060                 | 4,920                 | 4,546                 | 4,535                 |
| 8,176                 | 8,268                 | 8,094                 | 9,564                 | 9,117                 | 8,514                 |
| 4,313                 | 4,283                 | 4,139                 | 4,732                 | 4,406                 | 4,040                 |
| 3,863                 | 3,985                 | 3,955                 | 4,832                 | 4,711                 | 4,474                 |
| 8,014                 | 8,382                 | 7,941                 | 9,372                 | 9,389                 | 8,308                 |
| 4,247                 | 4,359                 | 4,104                 | 4,640                 | 4,586                 | 3,914                 |
| 3,767                 | 4,023                 | 3,837                 | 4,732                 | 4,803                 | 4,394                 |

Source : Tanzi Household Registration Office

表 2-3 現住人口之年齡分配（續一）

單位：人

| 年底別及里別                   |          | 50～54歲      | 55～59歲     | 60～64歲     | 65～69歲      | 70～74歲      |
|--------------------------|----------|-------------|------------|------------|-------------|-------------|
| End of Year & Village    |          | 50～54 Years | 55～59Years | 60～64Years | 65～69 Years | 70～74 Years |
| 民國 99 年底<br>End of 2010  | 計 Total  | 7,347       | 6,003      | 3,638      | 2,416       | 1,875       |
|                          | 男 Male   | 3,533       | 2,856      | 1,805      | 1,105       | 841         |
|                          | 女 Female | 3,814       | 3,147      | 1,833      | 1,311       | 1,034       |
| 民國 100 年底<br>End of 2011 | 計 Total  | 7,587       | 6,307      | 4,239      | 2,432       | 1,966       |
|                          | 男 Male   | 3,611       | 3,016      | 2,082      | 1,116       | 859         |
|                          | 女 Female | 3,976       | 3,291      | 2,157      | 1,316       | 1,107       |
| 民國 101 年底<br>End of 2012 | 計 Total  | 7,922       | 6,556      | 4,672      | 2,556       | 2,059       |
|                          | 男 Male   | 3,744       | 3,149      | 2,298      | 1,174       | 904         |
|                          | 女 Female | 4,178       | 3,407      | 2,374      | 1,382       | 1,155       |
| 民國 102 年底<br>End of 2013 | 計 Total  | 8,298       | 6,857      | 5,030      | 2,801       | 2,116       |
|                          | 男 Male   | 3,926       | 3,296      | 2,416      | 1,332       | 935         |
|                          | 女 Female | 4,372       | 3,561      | 2,614      | 1,469       | 1,181       |
| 民國 103 年底<br>End of 2014 | 計 Total  | 8,526       | 7,016      | 5,517      | 3,013       | 2,235       |
|                          | 男 Male   | 4,008       | 3,353      | 2,642      | 1,450       | 997         |
|                          | 女 Female | 4,518       | 3,663      | 2,875      | 1,563       | 1,238       |
| 民國 104 年底<br>End of 2015 | 計 Total  | 8,673       | 7,272      | 5,855      | 3,491       | 2,246       |
|                          | 男 Male   | 4,094       | 3,450      | 2,776      | 1,707       | 1,015       |
|                          | 女 Female | 4,579       | 3,822      | 3,079      | 1,784       | 1,231       |
| 民國 105 年底<br>End of 2016 | 計 Total  | 8,741       | 7,513      | 6,153      | 4,089       | 2,303       |
|                          | 男 Male   | 4,101       | 3,534      | 2,918      | 1,984       | 1,028       |
|                          | 女 Female | 4,640       | 3,979      | 3,235      | 2,105       | 1,275       |
| 民國 106 年底<br>End of 2017 | 計 Total  | 8,676       | 7,783      | 6,400      | 4,526       | 2,391       |
|                          | 男 Male   | 4,075       | 3,645      | 3,026      | 2,177       | 1,078       |
|                          | 女 Female | 4,601       | 4,138      | 3,374      | 2,349       | 1,313       |
| 民國 107 年底<br>End of 2018 | 計 Total  | 8,581       | 8,128      | 6,653      | 4,923       | 2,615       |
|                          | 男 Male   | 4,047       | 3,812      | 3,140      | 2,324       | 1,207       |
|                          | 女 Female | 4,534       | 4,316      | 3,513      | 2,599       | 1,408       |
| 民國 108 年底<br>End of 2019 | 計 Total  | 8,641       | 8,370      | 6,819      | 5,415       | 2,809       |
|                          | 男 Male   | 4,076       | 3,909      | 3,197      | 2,552       | 1,320       |
|                          | 女 Female | 4,565       | 4,461      | 3,622      | 2,863       | 1,489       |

資料來源：臺中市潭子戶政事務所

Table 2-3 Population by Age ( Cont.1 )

Unit : Person

| 75～79歳      | 80～84歳      | 85～89歳      | 90～94歳      | 95～99歳      | 100 歳 以上           |
|-------------|-------------|-------------|-------------|-------------|--------------------|
| 75～79 Years | 80～84 Years | 85～89 Years | 90～94 Years | 95～99 Years | 100 Years and Over |
| 1,390       | 1,112       | 432         | 107         | 33          | 1                  |
| 675         | 645         | 226         | 49          | 13          | —                  |
| 715         | 467         | 206         | 58          | 20          | 1                  |
| 1,382       | 1,126       | 483         | 125         | 32          | 1                  |
| 663         | 639         | 267         | 53          | 14          | —                  |
| 719         | 487         | 216         | 72          | 18          | 1                  |
| 1,434       | 1,145       | 521         | 138         | 28          | 2                  |
| 675         | 610         | 299         | 60          | 11          | 1                  |
| 759         | 535         | 222         | 78          | 17          | 1                  |
| 1,501       | 1,106       | 609         | 155         | 28          | 4                  |
| 664         | 564         | 352         | 66          | 8           | 3                  |
| 837         | 542         | 257         | 89          | 20          | 1                  |
| 1,574       | 1,085       | 696         | 170         | 26          | 7                  |
| 679         | 532         | 386         | 84          | 11          | 4                  |
| 895         | 553         | 310         | 86          | 15          | 3                  |
| 1,645       | 1,064       | 729         | 210         | 31          | 9                  |
| 697         | 486         | 404         | 103         | 12          | 5                  |
| 948         | 578         | 325         | 107         | 19          | 4                  |
| 1,689       | 1,103       | 729         | 227         | 38          | 5                  |
| 704         | 493         | 384         | 115         | 18          | 4                  |
| 985         | 610         | 345         | 112         | 20          | 1                  |
| 1,776       | 1,142       | 749         | 237         | 54          | 4                  |
| 731         | 498         | 362         | 126         | 24          | 3                  |
| 1,045       | 644         | 387         | 111         | 30          | 1                  |
| 1,842       | 1,210       | 721         | 277         | 59          | 3                  |
| 769         | 501         | 330         | 149         | 30          | 2                  |
| 1,073       | 709         | 391         | 128         | 29          | 1                  |
| 1,964       | 1,227       | 697         | 332         | 64          | 8                  |
| 822         | 487         | 311         | 167         | 29          | 5                  |
| 1,142       | 740         | 386         | 165         | 35          | 3                  |

Source : Tanzi Household Registration Office

表 2-3 現住人口之年齡分配（續二）

單位：人

| 年底別及里別                   |   |        | 合計      | 0～4歲      | 5～9歲      | 10～14歲      | 15～19歲      |
|--------------------------|---|--------|---------|-----------|-----------|-------------|-------------|
| End of Year & Village    |   |        | Total   | 0～4 Years | 5～9 Years | 10～14 Years | 15～19 Years |
| 民國 109 年底<br>End of 2020 | 計 | Total  | 109,309 | 4,889     | 5,306     | 4,590       | 5,996       |
|                          | 男 | Male   | 53,932  | 2,556     | 2,777     | 2,370       | 3,160       |
|                          | 女 | Female | 55,377  | 2,333     | 2,529     | 2,220       | 2,836       |
| 大富里                      | 計 | Total  | 3,338   | 145       | 141       | 119         | 210         |
|                          | 男 | Male   | 1,746   | 87        | 71        | 62          | 108         |
|                          | 女 | Female | 1,592   | 58        | 70        | 57          | 102         |
| 大豐里                      | 計 | Total  | 7,361   | 306       | 303       | 409         | 525         |
|                          | 男 | Male   | 3,655   | 157       | 155       | 220         | 297         |
|                          | 女 | Female | 3,706   | 149       | 148       | 189         | 228         |
| 甘蔗里                      | 計 | Total  | 11,208  | 398       | 501       | 517         | 691         |
|                          | 男 | Male   | 5,428   | 205       | 264       | 275         | 384         |
|                          | 女 | Female | 5,780   | 193       | 237       | 242         | 307         |
| 東寶里                      | 計 | Total  | 14,181  | 533       | 535       | 573         | 765         |
|                          | 男 | Male   | 7,111   | 294       | 290       | 293         | 381         |
|                          | 女 | Female | 7,070   | 239       | 245       | 280         | 384         |
| 家福里                      | 計 | Total  | 5,823   | 387       | 409       | 254         | 283         |
|                          | 男 | Male   | 2,790   | 191       | 210       | 137         | 155         |
|                          | 女 | Female | 3,033   | 196       | 199       | 117         | 128         |
| 家興里                      | 計 | Total  | 8,646   | 517       | 612       | 398         | 431         |
|                          | 男 | Male   | 4,100   | 272       | 336       | 195         | 223         |
|                          | 女 | Female | 4,546   | 245       | 276       | 203         | 208         |
| 栗林里                      | 計 | Total  | 5,368   | 228       | 166       | 145         | 292         |
|                          | 男 | Male   | 2,686   | 108       | 92        | 89          | 151         |
|                          | 女 | Female | 2,682   | 120       | 74        | 56          | 141         |

資料來源：臺中市潭子戶政事務所

Table 2-3 Population by Age ( Cont.2 )

Unit : Person

| 20～24歳<br>20～24 Years | 25～29歳<br>25～29 Years | 30～34歳<br>30～34 Years | 35～39歳<br>35～39 Years | 40～44歳<br>40～44 Years | 45～49歳<br>45～49 Years |
|-----------------------|-----------------------|-----------------------|-----------------------|-----------------------|-----------------------|
| <b>7,806</b>          | <b>8,333</b>          | <b>7,982</b>          | <b>8,997</b>          | <b>9,571</b>          | <b>8,321</b>          |
| <b>4,096</b>          | <b>4,373</b>          | <b>4,129</b>          | <b>4,512</b>          | <b>4,703</b>          | <b>3,897</b>          |
| <b>3,710</b>          | <b>3,960</b>          | <b>3,853</b>          | <b>4,485</b>          | <b>4,868</b>          | <b>4,424</b>          |
| 259                   | 275                   | 219                   | 257                   | 321                   | 317                   |
| 145                   | 145                   | 117                   | 133                   | 164                   | 174                   |
| 114                   | 130                   | 102                   | 124                   | 157                   | 143                   |
| 576                   | 510                   | 488                   | 602                   | 742                   | 638                   |
| 290                   | 267                   | 246                   | 301                   | 374                   | 292                   |
| 286                   | 243                   | 242                   | 301                   | 368                   | 346                   |
| 964                   | 948                   | 773                   | 820                   | 865                   | 925                   |
| 512                   | 476                   | 412                   | 406                   | 390                   | 404                   |
| 452                   | 472                   | 361                   | 414                   | 475                   | 521                   |
| 1,045                 | 1,142                 | 1,068                 | 1,182                 | 1,208                 | 1,040                 |
| 547                   | 623                   | 581                   | 658                   | 596                   | 500                   |
| 498                   | 519                   | 487                   | 524                   | 612                   | 540                   |
| 326                   | 432                   | 436                   | 586                   | 520                   | 406                   |
| 167                   | 212                   | 215                   | 280                   | 253                   | 176                   |
| 159                   | 220                   | 221                   | 306                   | 267                   | 230                   |
| 564                   | 581                   | 531                   | 848                   | 957                   | 653                   |
| 284                   | 283                   | 257                   | 390                   | 466                   | 290                   |
| 280                   | 298                   | 274                   | 458                   | 491                   | 363                   |
| 347                   | 404                   | 404                   | 496                   | 426                   | 399                   |
| 170                   | 227                   | 222                   | 260                   | 231                   | 191                   |
| 177                   | 177                   | 182                   | 236                   | 195                   | 208                   |

Source : Tanzi Household Registration Office



表 2-3 現住人口之年齡分配（續三）

單位：人

| 年底別及里別                   |          | 50～54歲      | 55～59歲     | 60～64歲     | 65～69歲      | 70～74歲      |
|--------------------------|----------|-------------|------------|------------|-------------|-------------|
| End of Year & Village    |          | 50～54 Years | 55～59Years | 60～64Years | 65～69 Years | 70～74 Years |
| 民國 109 年底<br>End of 2020 | 計 Total  | 8,629       | 8,437      | 7,064      | 5,732       | 3,273       |
|                          | 男 Male   | 4,060       | 3,948      | 3,294      | 2,669       | 1,556       |
|                          | 女 Female | 4,569       | 4,489      | 3,770      | 3,063       | 1,717       |
| 大富里                      | 計 Total  | 283         | 214        | 197        | 165         | 88          |
|                          | 男 Male   | 142         | 112        | 99         | 84          | 43          |
|                          | 女 Female | 141         | 102        | 98         | 81          | 45          |
| 大豐里                      | 計 Total  | 604         | 519        | 420        | 301         | 184         |
|                          | 男 Male   | 305         | 241        | 188        | 132         | 88          |
|                          | 女 Female | 299         | 278        | 232        | 169         | 96          |
| 甘蔗里                      | 計 Total  | 1,031       | 947        | 695        | 484         | 288         |
|                          | 男 Male   | 435         | 436        | 328        | 221         | 126         |
|                          | 女 Female | 596         | 511        | 367        | 263         | 162         |
| 東寶里                      | 計 Total  | 1,136       | 1,115      | 990        | 811         | 447         |
|                          | 男 Male   | 553         | 507        | 453        | 383         | 204         |
|                          | 女 Female | 583         | 608        | 537        | 428         | 243         |
| 家福里                      | 計 Total  | 388         | 404        | 336        | 278         | 166         |
|                          | 男 Male   | 185         | 180        | 144        | 130         | 72          |
|                          | 女 Female | 203         | 224        | 192        | 148         | 94          |
| 家興里                      | 計 Total  | 663         | 586        | 479        | 395         | 198         |
|                          | 男 Male   | 274         | 262        | 205        | 176         | 100         |
|                          | 女 Female | 389         | 324        | 274        | 219         | 98          |
| 栗林里                      | 計 Total  | 390         | 406        | 399        | 379         | 191         |
|                          | 男 Male   | 179         | 179        | 190        | 176         | 96          |
|                          | 女 Female | 211         | 227        | 209        | 203         | 95          |

資料來源：臺中市潭子戶政事務所

Table 2-3 Population by Age ( Cont.3 )

Unit : Person

| 75～79歳<br>75～79 Years | 80～84歳<br>80～84 Years | 85～89歳<br>85～89 Years | 90～94歳<br>90～94 Years | 95～99歳<br>95～99 Years | 100 歳 以上<br>100 Years and Over |
|-----------------------|-----------------------|-----------------------|-----------------------|-----------------------|--------------------------------|
| <b>1,952</b>          | <b>1,279</b>          | <b>715</b>            | <b>350</b>            | <b>78</b>             | <b>9</b>                       |
| <b>834</b>            | <b>496</b>            | <b>294</b>            | <b>169</b>            | <b>33</b>             | <b>6</b>                       |
| <b>1,118</b>          | <b>783</b>            | <b>421</b>            | <b>181</b>            | <b>45</b>             | <b>3</b>                       |
| 60                    | 38                    | 21                    | 6                     | 3                     | —                              |
| 32                    | 17                    | 9                     | 1                     | 1                     | —                              |
| 28                    | 21                    | 12                    | 5                     | 2                     | —                              |
| 105                   | 68                    | 33                    | 24                    | 3                     | 1                              |
| 50                    | 26                    | 14                    | 9                     | 2                     | 1                              |
| 55                    | 42                    | 19                    | 15                    | 1                     | —                              |
| 160                   | 103                   | 56                    | 32                    | 9                     | 1                              |
| 74                    | 38                    | 19                    | 16                    | 6                     | 1                              |
| 86                    | 65                    | 37                    | 16                    | 3                     | —                              |
| 267                   | 187                   | 94                    | 38                    | 5                     | —                              |
| 116                   | 75                    | 36                    | 20                    | 1                     | —                              |
| 151                   | 112                   | 58                    | 18                    | 4                     | —                              |
| 103                   | 60                    | 27                    | 15                    | 5                     | 2                              |
| 35                    | 20                    | 15                    | 8                     | 3                     | 2                              |
| 68                    | 40                    | 12                    | 7                     | 2                     | —                              |
| 120                   | 55                    | 35                    | 18                    | 4                     | 1                              |
| 48                    | 18                    | 7                     | 12                    | 2                     | —                              |
| 72                    | 37                    | 28                    | 6                     | 2                     | 1                              |
| 129                   | 87                    | 50                    | 24                    | 6                     | —                              |
| 60                    | 34                    | 20                    | 10                    | 1                     | —                              |
| 69                    | 53                    | 30                    | 14                    | 5                     | —                              |

Source : Tanzi Household Registration Office

表 2-3 現住人口之年齡分配（續四）

單位：人

| 年底別及里別                |   |        | 合計     | 0～4歲      | 5～9歲      | 10～14歲      | 15～19歲      |
|-----------------------|---|--------|--------|-----------|-----------|-------------|-------------|
| End of Year & Village |   |        | Total  | 0～4 Years | 5～9 Years | 10～14 Years | 15～19 Years |
| 新田里                   | 計 | Total  | 1,689  | 44        | 31        | 45          | 89          |
|                       | 男 | Male   | 844    | 17        | 16        | 21          | 47          |
|                       | 女 | Female | 845    | 27        | 15        | 24          | 42          |
| 嘉仁里                   | 計 | Total  | 4,819  | 233       | 278       | 165         | 258         |
|                       | 男 | Male   | 2,451  | 119       | 138       | 88          | 128         |
|                       | 女 | Female | 2,368  | 114       | 140       | 77          | 130         |
| 福仁里                   | 計 | Total  | 12,294 | 497       | 480       | 505         | 675         |
|                       | 男 | Male   | 6,026  | 276       | 257       | 265         | 362         |
|                       | 女 | Female | 6,268  | 221       | 223       | 240         | 313         |
| 聚興里                   | 計 | Total  | 4,988  | 180       | 206       | 169         | 236         |
|                       | 男 | Male   | 2,659  | 87        | 118       | 89          | 116         |
|                       | 女 | Female | 2,329  | 93        | 88        | 80          | 120         |
| 潭北里                   | 計 | Total  | 2,776  | 101       | 148       | 113         | 138         |
|                       | 男 | Male   | 1,373  | 48        | 80        | 50          | 68          |
|                       | 女 | Female | 1,403  | 53        | 68        | 63          | 70          |
| 潭秀里                   | 計 | Total  | 1,518  | 52        | 78        | 67          | 84          |
|                       | 男 | Male   | 771    | 31        | 39        | 32          | 42          |
|                       | 女 | Female | 747    | 21        | 39        | 35          | 42          |
| 潭陽里                   | 計 | Total  | 13,370 | 581       | 729       | 565         | 700         |
|                       | 男 | Male   | 6,492  | 311       | 374       | 277         | 378         |
|                       | 女 | Female | 6,878  | 270       | 355       | 288         | 322         |
| 頭家里                   | 計 | Total  | 6,724  | 400       | 440       | 323         | 359         |
|                       | 男 | Male   | 3,252  | 196       | 221       | 164         | 188         |
|                       | 女 | Female | 3,472  | 204       | 219       | 159         | 171         |
| 頭家東里                  | 計 | Total  | 5,206  | 287       | 249       | 223         | 260         |
|                       | 男 | Male   | 2,548  | 157       | 116       | 113         | 132         |
|                       | 女 | Female | 2,658  | 130       | 133       | 110         | 128         |

資料來源：臺中市潭子戶政事務所

Table 2-3 Population by Age ( Cont.4 )

Unit : Person

| 20～24歳<br>20～24 Years | 25～29歳<br>25～29 Years | 30～34歳<br>30～34 Years | 35～39歳<br>35～39 Years | 40～44歳<br>40～44 Years | 45～49歳<br>45～49 Years |
|-----------------------|-----------------------|-----------------------|-----------------------|-----------------------|-----------------------|
| 121                   | 141                   | 124                   | 134                   | 125                   | 103                   |
| 61                    | 73                    | 65                    | 66                    | 61                    | 50                    |
| 60                    | 68                    | 59                    | 68                    | 64                    | 53                    |
| 320                   | 391                   | 400                   | 379                   | 395                   | 319                   |
| 175                   | 221                   | 208                   | 199                   | 201                   | 164                   |
| 145                   | 170                   | 192                   | 180                   | 194                   | 155                   |
| 947                   | 991                   | 934                   | 979                   | 1,080                 | 938                   |
| 515                   | 509                   | 478                   | 483                   | 506                   | 427                   |
| 432                   | 482                   | 456                   | 496                   | 574                   | 511                   |
| 277                   | 345                   | 364                   | 404                   | 454                   | 382                   |
| 147                   | 189                   | 202                   | 222                   | 247                   | 198                   |
| 130                   | 156                   | 162                   | 182                   | 207                   | 184                   |
| 186                   | 210                   | 200                   | 199                   | 215                   | 182                   |
| 96                    | 103                   | 101                   | 107                   | 103                   | 91                    |
| 90                    | 107                   | 99                    | 92                    | 112                   | 91                    |
| 81                    | 94                    | 105                   | 112                   | 119                   | 108                   |
| 45                    | 57                    | 50                    | 54                    | 59                    | 57                    |
| 36                    | 37                    | 55                    | 58                    | 60                    | 51                    |
| 935                   | 1,035                 | 1,030                 | 1,086                 | 1,108                 | 999                   |
| 491                   | 551                   | 523                   | 524                   | 532                   | 459                   |
| 444                   | 484                   | 507                   | 562                   | 576                   | 540                   |
| 501                   | 458                   | 511                   | 551                   | 591                   | 533                   |
| 262                   | 243                   | 236                   | 248                   | 288                   | 255                   |
| 239                   | 215                   | 275                   | 303                   | 303                   | 278                   |
| 357                   | 376                   | 395                   | 362                   | 445                   | 379                   |
| 189                   | 194                   | 216                   | 181                   | 232                   | 169                   |
| 168                   | 182                   | 179                   | 181                   | 213                   | 210                   |

Source : Tanzi Household Registration Office

表 2-3 現住人口之年齡分配（續完）

單位：人

| 年底別及里別                |          | 50～54歲      | 55～59歲     | 60～64歲     | 65～69歲      | 70～74歲      |
|-----------------------|----------|-------------|------------|------------|-------------|-------------|
| End of Year & Village |          | 50～54 Years | 55～59Years | 60～64Years | 65～69 Years | 70～74 Years |
| 新田里                   | 計 Total  | 122         | 165        | 136        | 120         | 84          |
|                       | 男 Male   | 62          | 78         | 81         | 57          | 47          |
|                       | 女 Female | 60          | 87         | 55         | 63          | 37          |
| 嘉仁里                   | 計 Total  | 339         | 403        | 293        | 248         | 146         |
|                       | 男 Male   | 171         | 193        | 139        | 116         | 74          |
|                       | 女 Female | 168         | 210        | 154        | 132         | 72          |
| 福仁里                   | 計 Total  | 1,023       | 943        | 799        | 669         | 391         |
|                       | 男 Male   | 487         | 436        | 361        | 298         | 174         |
|                       | 女 Female | 536         | 507        | 438        | 371         | 217         |
| 聚興里                   | 計 Total  | 404         | 407        | 388        | 345         | 179         |
|                       | 男 Male   | 237         | 219        | 203        | 165         | 97          |
|                       | 女 Female | 167         | 188        | 185        | 180         | 82          |
| 潭北里                   | 計 Total  | 234         | 217        | 191        | 172         | 105         |
|                       | 男 Male   | 111         | 108        | 97         | 81          | 56          |
|                       | 女 Female | 123         | 109        | 94         | 91          | 49          |
| 潭秀里                   | 計 Total  | 106         | 103        | 121        | 98          | 82          |
|                       | 男 Male   | 54          | 52         | 56         | 54          | 46          |
|                       | 女 Female | 52          | 51         | 65         | 44          | 36          |
| 潭陽里                   | 計 Total  | 993         | 1,079      | 868        | 713         | 385         |
|                       | 男 Male   | 439         | 513        | 381        | 330         | 190         |
|                       | 女 Female | 554         | 566        | 487        | 383         | 195         |
| 頭家里                   | 計 Total  | 527         | 510        | 369        | 294         | 146         |
|                       | 男 Male   | 253         | 233        | 176        | 150         | 53          |
|                       | 女 Female | 274         | 277        | 193        | 144         | 93          |
| 頭家東里                  | 計 Total  | 386         | 419        | 383        | 260         | 193         |
|                       | 男 Male   | 173         | 199        | 193        | 116         | 90          |
|                       | 女 Female | 213         | 220        | 190        | 144         | 103         |

資料來源：臺中市潭子戶政事務所

Table 2-3 Population by Age ( Cont.End )

Unit : Person

| 75～79歳      | 80～84歳      | 85～89歳      | 90～94歳      | 95～99歳      | 100 歳 以上           |
|-------------|-------------|-------------|-------------|-------------|--------------------|
| 75～79 Years | 80～84 Years | 85～89 Years | 90～94 Years | 95～99 Years | 100 Years and Over |
| 32          | 39          | 23          | 9           | 2           | —                  |
| 15          | 15          | 6           | 4           | 2           | —                  |
| 17          | 24          | 17          | 5           | —           | —                  |
| 101         | 71          | 49          | 24          | 6           | 1                  |
| 49          | 30          | 25          | 11          | 2           | —                  |
| 52          | 41          | 24          | 13          | 4           | 1                  |
| 221         | 105         | 64          | 41          | 9           | 3                  |
| 90          | 37          | 31          | 28          | 4           | 2                  |
| 131         | 68          | 33          | 13          | 5           | 1                  |
| 114         | 74          | 37          | 20          | 3           | —                  |
| 58          | 36          | 19          | 9           | 1           | —                  |
| 56          | 38          | 18          | 11          | 2           | —                  |
| 71          | 54          | 24          | 12          | 4           | —                  |
| 33          | 22          | 10          | 7           | 1           | —                  |
| 38          | 32          | 14          | 5           | 3           | —                  |
| 49          | 37          | 15          | 6           | 1           | —                  |
| 24          | 14          | 2           | 3           | —           | —                  |
| 25          | 23          | 13          | 3           | 1           | —                  |
| 219         | 179         | 106         | 47          | 13          | —                  |
| 81          | 68          | 48          | 17          | 5           | —                  |
| 138         | 111         | 58          | 30          | 8           | —                  |
| 100         | 60          | 35          | 14          | 2           | —                  |
| 37          | 26          | 15          | 6           | 2           | —                  |
| 63          | 34          | 20          | 8           | —           | —                  |
| 101         | 62          | 46          | 20          | 3           | —                  |
| 32          | 20          | 18          | 8           | —           | —                  |
| 69          | 42          | 28          | 12          | 3           | —                  |

Source : Tanzi Household Registration Office

表 2-4 15歲以上現住人口之教育程度  
—按年齡別分

單位：人

| 年底別及<br>年齡組別<br>End of Year &<br>Range of Age | 性別<br>Sex | 總計<br>Grand Total | 識 字 者       |                        |                   |                  |                   |
|---|-----------|-------------------|-------------|------------------------|-------------------|------------------|-------------------|
|   |           |                   | 合計<br>Total | 研究所<br>Graduate School |                   | 大學<br>University |                   |
|   |           |                   |             | 畢業<br>Graduated        | 肄業<br>Ungraduated | 畢業<br>Graduated  | 肄業<br>Ungraduated |
| 民國99年底<br>End of 2010                         | 計 Total   | 83,330            | 82,315      | 1,786                  | 866               | 9,880            | 4,868             |
|   | 男 Male    | 41,184            | 41,084      | 1,221                  | 523               | 4,778            | 2,488             |
|   | 女 Female  | 42,146            | 41,231      | 565                    | 343               | 5,102            | 2,380             |
| 民國100年底<br>End of 2011                        | 計 Total   | 85,033            | 84,078      | 1,976                  | 976               | 10,797           | 5,461             |
|   | 男 Male    | 41,936            | 41,843      | 1,328                  | 603               | 5,166            | 2,810             |
|   | 女 Female  | 43,097            | 42,235      | 648                    | 373               | 5,631            | 2,651             |
| 民國101年底<br>End of 2012                        | 計 Total   | 86,922            | 86,017      | 2,231                  | 1,079             | 11,880           | 5,939             |
|   | 男 Male    | 42,856            | 42,768      | 1,477                  | 648               | 5,676            | 3,066             |
|   | 女 Female  | 44,066            | 43,249      | 754                    | 431               | 6,204            | 2,873             |
| 年底別及<br>年齡組別<br>End of Year &<br>Range of Age | 性別<br>Sex | 總計<br>Grand Total | 合計<br>Total | 識 字 者                  |                   |                  |                   |
|   |           |                   |             | 博士<br>Doctor           |                   | 碩士<br>Master     |                   |
|   |           |                   |             | 畢業<br>Graduated        | 肄業<br>Ungraduated | 畢業<br>Graduated  | 肄業<br>Ungraduated |
| 民國102年底<br>End of 2013                        | 計 Total   | 88,112            | 87,252      | 147                    | 107               | 2,334            | 990               |
|   | 男 Male    | 43,407            | 43,330      | 108                    | 74                | 1,527            | 566               |
|   | 女 Female  | 44,705            | 43,922      | 39                     | 33                | 807              | 424               |
| 民國103年底<br>End of 2014                        | 計 Total   | 89,144            | 88,327      | 155                    | 116               | 2,554            | 1,007             |
|   | 男 Male    | 43,891            | 43,820      | 113                    | 75                | 1,671            | 588               |
|   | 女 Female  | 45,253            | 44,507      | 42                     | 41                | 883              | 419               |
| 民國104年底<br>End of 2015                        | 計 Total   | 90,807            | 90,043      | 160                    | 115               | 2,778            | 1,060             |
|   | 男 Male    | 44,616            | 44,549      | 117                    | 76                | 1,787            | 623               |
|   | 女 Female  | 46,191            | 45,494      | 43                     | 39                | 991              | 437               |
| 民國105年底<br>End of 2016                        | 計 Total   | 91,885            | 91,163      | 175                    | 122               | 3,016            | 1,097             |
|   | 男 Male    | 45,063            | 45,004      | 128                    | 81                | 1,917            | 659               |
|   | 女 Female  | 46,822            | 46,159      | 47                     | 41                | 1,099            | 438               |
| 民國106年底<br>End of 2017                        | 計 Total   | 92,824            | 92,139      | 199                    | 119               | 3,180            | 1,106             |
|   | 男 Male    | 45,459            | 45,402      | 142                    | 76                | 2,012            | 658               |
|   | 女 Female  | 47,365            | 46,737      | 57                     | 43                | 1,168            | 448               |
| 民國107年底<br>End of 2018                        | 計 Total   | 93,616            | 92,974      | 207                    | 115               | 3,345            | 1,167             |
|   | 男 Male    | 45,835            | 45,781      | 156                    | 72                | 2,119            | 675               |
|   | 女 Female  | 47,781            | 47,193      | 51                     | 43                | 1,226            | 492               |
| 民國108年底<br>End of 2019                        | 計 Total   | 94,216            | 93,619      | 208                    | 126               | 3,534            | 1,256             |
|   | 男 Male    | 46,107            | 46,056      | 154                    | 81                | 2,214            | 737               |
|   | 女 Female  | 48,109            | 47,563      | 54                     | 45                | 1,320            | 519               |

資料來源：臺中市潭子戶政事務所

Table 2-4 Educational Attainment of Resident Population Aged 15 & Over - by Age

Unit : Person

| Literate             |                   |
|----------------------|-------------------|
| 專科<br>Junior College |                   |
| 畢業<br>Graduated      | 肄業<br>Ungraduated |
| 9,581                | 1,970             |
| 4,795                | 963               |
| 4,786                | 1,007             |
| 9,670                | 1,895             |
| 4,821                | 928               |
| 4,849                | 967               |
| 9,769                | 1,849             |
| 4,859                | 915               |
| 4,910                | 934               |

| Literate                          |                   |                       |                   |  |                   |
|-----------------------------------|-------------------|-----------------------|-------------------|--|-------------------|
| 大學(含獨立學院)<br>University & College |                   | 專科 Junior College     |                   |  |                   |
|                                   |                   | 二、三年制<br>2 or 3 Years |                   | 五年制後二年<br>Last 2 Years of 5-Year Program |                   |
| 畢業<br>Graduated                   | 肄業<br>Ungraduated | 畢業<br>Graduated       | 肄業<br>Ungraduated | 畢業<br>Graduated                          | 肄業<br>Ungraduated |
| 12,953                            | 6,388             | 5,931                 | 1,160             | 3,897                                    | 281               |
| 6,186                             | 3,334             | 2,896                 | 654               | 1,989                                    | 148               |
| 6,767                             | 3,054             | 3,035                 | 506               | 1,908                                    | 133               |
| 13,969                            | 6,572             | 6,001                 | 1,131             | 3,859                                    | 276               |
| 6,673                             | 3,417             | 2,942                 | 625               | 1,946                                    | 134               |
| 7,296                             | 3,155             | 3,059                 | 506               | 1,913                                    | 142               |
| 15,042                            | 6,764             | 6,107                 | 1,121             | 3,864                                    | 273               |
| 7,146                             | 3,556             | 3,015                 | 608               | 1,933                                    | 136               |
| 7,896                             | 3,208             | 3,092                 | 513               | 1,931                                    | 137               |
| 16,007                            | 6,881             | 6,162                 | 1,087             | 3,836                                    | 255               |
| 7,559                             | 3,635             | 3,037                 | 590               | 1,924                                    | 136               |
| 8,448                             | 3,246             | 3,125                 | 497               | 1,912                                    | 119               |
| 17,106                            | 6,813             | 6,206                 | 1,064             | 3,825                                    | 245               |
| 8,069                             | 3,617             | 3,060                 | 572               | 1,909                                    | 127               |
| 9,037                             | 3,196             | 3,146                 | 492               | 1,916                                    | 118               |
| 18,146                            | 6,858             | 6,236                 | 1,084             | 3,799                                    | 232               |
| 8,576                             | 3,642             | 3,073                 | 584               | 1,891                                    | 125               |
| 9,570                             | 3,216             | 3,163                 | 500               | 1,908                                    | 107               |
| 19,103                            | 6,837             | 6,229                 | 1,061             | 3,788                                    | 220               |
| 9,005                             | 3,661             | 3,069                 | 584               | 1,881                                    | 121               |
| 10,098                            | 3,176             | 3,160                 | 477               | 1,907                                    | 99                |

Source : Tanzi Household Registration Office



表 2-4 15歲以上現住人口之教育程度  
—按年齡別分（續一）

單位：人

| 年底別及<br>年齡組別<br>End of Year &<br>Range of Age | 性別<br>Sex | 識 字 者                    |                   |                              |                   |
|---|-----------|--------------------------|-------------------|------------------------------|-------------------|
|   |           | 高中<br>Senior High School |                   | 高職<br>Vocational High School |                   |
|   |           | 畢業<br>Graduated          | 肄業<br>Ungraduated | 畢業<br>Graduated              | 肄業<br>Ungraduated |
| 民國99年底<br>End of 2010                         | 計 Total   | 4,987                    | 2,038             | 18,830                       | 5,251             |
|   | 男 Male    | 2,568                    | 1,100             | 9,626                        | 3,037             |
|   | 女 Female  | 2,419                    | 938               | 9,204                        | 2,214             |
| 民國100年底<br>End of 2011                        | 計 Total   | 4,868                    | 2,119             | 18,964                       | 5,336             |
|   | 男 Male    | 2,479                    | 1,131             | 9,685                        | 3,094             |
|   | 女 Female  | 2,389                    | 988               | 9,279                        | 2,242             |
| 民國101年底<br>End of 2012                        | 計 Total   | 4,703                    | 2,186             | 19,225                       | 5,302             |
|   | 男 Male    | 2,400                    | 1,199             | 9,801                        | 3,065             |
|   | 女 Female  | 2,303                    | 987               | 9,424                        | 2,237             |

| 年底別及<br>年齡組別<br>End of Year &<br>Range of Age | 性別<br>Sex | 識 字 者                   |                   |                        |                   |  |
|---|-----------|-------------------------|-------------------|------------------------|-------------------|--|
|   |           | 高級中等 Senior High School |                   |                        |                   |  |
|   |           | 普通教育(高中)<br>General     |                   | 職業教育(高職)<br>Vocational |                   |  |
|   |           | 畢業<br>Graduated         | 肄業<br>Ungraduated | 畢業<br>Graduated        | 肄業<br>Ungraduated | 五專前三年肄業<br>First 3 Years at 5-Year Junior<br>College Ungraduated |
| 民國102年底<br>End of 2013                        | 計 Total   | 4,586                   | 2,145             | 19,405                 | 5,242             | 343  |
|   | 男 Male    | 2,329                   | 1,143             | 9,878                  | 3,076             | 88   |
|   | 女 Female  | 2,257                   | 1,002             | 9,527                  | 2,166             | 255  |
| 民國103年底<br>End of 2014                        | 計 Total   | 4,547                   | 2,122             | 19,582                 | 5,107             | 323  |
|   | 男 Male    | 2,272                   | 1,134             | 9,992                  | 3,017             | 80   |
|   | 女 Female  | 2,275                   | 988               | 9,590                  | 2,090             | 243  |
| 民國104年底<br>End of 2015                        | 計 Total   | 4,568                   | 2,176             | 19,898                 | 5,090             | 335  |
|   | 男 Male    | 2,254                   | 1,140             | 10,140                 | 3,034             | 85   |
|   | 女 Female  | 2,314                   | 1,036             | 9,758                  | 2,056             | 250  |
| 民國105年底<br>End of 2016                        | 計 Total   | 4,584                   | 2,144             | 20,112                 | 5,031             | 331  |
|   | 男 Male    | 2,242                   | 1,139             | 10,217                 | 2,978             | 83   |
|   | 女 Female  | 2,342                   | 1,005             | 9,895                  | 2,053             | 248  |
| 民國106年底<br>End of 2017                        | 計 Total   | 4,591                   | 2,196             | 20,262                 | 4,884             | 322  |
|   | 男 Male    | 2,234                   | 1,163             | 10,308                 | 2,898             | 82   |
|   | 女 Female  | 2,357                   | 1,033             | 9,954                  | 1,986             | 240  |
| 民國107年底<br>End of 2018                        | 計 Total   | 4,597                   | 2,111             | 20,388                 | 4,705             | 341  |
|   | 男 Male    | 2,241                   | 1,129             | 10,386                 | 2,800             | 92   |
|   | 女 Female  | 2,356                   | 982               | 10,002                 | 1,905             | 249  |
| 民國108年底<br>End of 2019                        | 計 Total   | 4,601                   | 2,096             | 20,458                 | 4,477             | 346  |
|   | 男 Male    | 2,245                   | 1,099             | 10,386                 | 2,709             | 96   |
|   | 女 Female  | 2,356                   | 997               | 10,072                 | 1,768             | 250  |

資料來源：臺中市潭子戶政事務所

Table 2-4 Educational Attainment of Resident Population Aged 15 & Over - by Age(Cont.1)

Unit : Person

| Literate                      |                   |                                 |                   |                      |                   |                       | 不識字者<br><br>Illiterate |
|-------------------------------|-------------------|---------------------------------|-------------------|----------------------|-------------------|-----------------------|------------------------|
| 國 (初) 中<br>Junior High School |                   | 初 職<br>Junior Vocational School |                   | 小學<br>Primary School |                   | 自 修<br><br>Self-study |                        |
| 畢業<br>Graduated               | 肄業<br>Ungraduated | 畢業<br>Graduated                 | 肄業<br>Ungraduated | 畢業<br>Graduated      | 肄業<br>Ungraduated |                       |                        |
| 9,949                         | 1,209             | 230                             | 51                | 9,899                | 729               | 191                   | 1,015                  |
| 4,831                         | 631               | 134                             | 36                | 4,098                | 210               | 45                    | 100                    |
| 5,118                         | 578               | 96                              | 15                | 5,801                | 519               | 146                   | 915                    |
| 9,872                         | 1,254             | 226                             | 50                | 9,735                | 711               | 168                   | 955                    |
| 4,762                         | 647               | 130                             | 36                | 3,987                | 199               | 37                    | 93                     |
| 5,110                         | 607               | 96                              | 14                | 5,748                | 512               | 131                   | 862                    |
| 9,960                         | 1,199             | 221                             | 50                | 9,582                | 684               | 158                   | 905                    |
| 4,779                         | 604               | 127                             | 35                | 3,902                | 181               | 34                    | 88                     |
| 5,181                         | 595               | 94                              | 15                | 5,680                | 503               | 124                   | 817                    |

| Literate                      |                   |                                 |                   |                      |                   |                   | 不識字者<br>Illiterate |
|-------------------------------|-------------------|---------------------------------|-------------------|----------------------|-------------------|-------------------|--------------------|
| 國 (初) 中<br>Junior High School |                   | 初 職<br>Junior Vocational School |                   | 小學<br>Primary School |                   | 自 修<br>Self-study |                    |
| 畢業<br>Graduated               | 肄業<br>Ungraduated | 畢業<br>Graduated                 | 肄業<br>Ungraduated | 畢業<br>Graduated      | 肄業<br>Ungraduated |                   |                    |
| 9,839                         | 1,048             | 218                             | 49                | 9,381                | 662               | 146               | 860                |
| 4,683                         | 513               | 125                             | 34                | 3,781                | 169               | 29                | 77                 |
| 5,156                         | 535               | 93                              | 15                | 5,600                | 493               | 117               | 783                |
| 9,661                         | 1,145             | 220                             | 45                | 9,156                | 638               | 141               | 817                |
| 4,582                         | 562               | 126                             | 31                | 3,646                | 168               | 26                | 71                 |
| 5,079                         | 583               | 94                              | 14                | 5,510                | 470               | 115               | 746                |
| 9,562                         | 1,148             | 219                             | 44                | 8,960                | 629               | 130               | 764                |
| 4,524                         | 529               | 122                             | 29                | 3,513                | 159               | 23                | 67                 |
| 5,038                         | 619               | 97                              | 15                | 5,447                | 470               | 107               | 697                |
| 9,498                         | 1,043             | 214                             | 44                | 8,778                | 629               | 117               | 722                |
| 4,477                         | 491               | 115                             | 29                | 3,384                | 163               | 20                | 59                 |
| 5,021                         | 552               | 99                              | 15                | 5,394                | 466               | 97                | 663                |
| 9,439                         | 1,030             | 205                             | 44                | 8,562                | 628               | 113               | 685                |
| 4,408                         | 492               | 108                             | 29                | 3,251                | 169               | 18                | 57                 |
| 5,031                         | 538               | 97                              | 15                | 5,311                | 459               | 95                | 628                |
| 9,365                         | 924               | 204                             | 44                | 8,381                | 617               | 108               | 642                |
| 4,343                         | 420               | 109                             | 28                | 3,142                | 159               | 19                | 54                 |
| 5,022                         | 504               | 95                              | 16                | 5,239                | 458               | 89                | 588                |
| 9,318                         | 838               | 202                             | 44                | 8,166                | 610               | 101               | 597                |
| 4,298                         | 381               | 105                             | 28                | 3,022                | 162               | 18                | 51                 |
| 5,020                         | 457               | 97                              | 16                | 5,144                | 448               | 83                | 546                |

Source : Tanzi Household Registration Office

表 2-4 15歲以上現住人口之教育程度  
—按年齡別分（續二）

單位：人

| 年底、性別及年齡組別<br>End of Year, Sex & Range of Age |          |  | 總 計<br>Grand Total | 識字者          |                  |                    |                  |
|---|----------|--|--------------------|--------------|------------------|--------------------|------------------|
|   |          |  |                    | 合 計<br>Total | 博 士 Doctor       |                    | 碩 士              |
|   |          |  |                    |              | 畢 業<br>Graduated | 肄 業<br>Ungraduated | 畢 業<br>Graduated |
| 民國109年底<br>End of 2020                        | 計 Total  |  | 94,524             | 93,969       | 217              | 130                | 3,676            |
|   | 男 Male   |  | 46,229             | 46,184       | 159              | 83                 | 2,293            |
|   | 女 Female |  | 48,295             | 47,785       | 58               | 47                 | 1,383            |
| 15-19歲<br>(years)                             | 計 Total  |  | 5,996              | 5,996        | —                | —                  | —                |
|   | 男 Male   |  | 3,160              | 3,160        | —                | —                  | —                |
|   | 女 Female |  | 2,836              | 2,836        | —                | —                  | —                |
| 20-24歲<br>(years)                             | 計 Total  |  | 7,806              | 7,806        | —                | 3                  | 48               |
|   | 男 Male   |  | 4,096              | 4,096        | —                | 3                  | 33               |
|   | 女 Female |  | 3,710              | 3,710        | —                | —                  | 15               |
| 25-29歲<br>(years)                             | 計 Total  |  | 8,333              | 8,332        | 1                | 17                 | 644              |
|   | 男 Male   |  | 4,373              | 4,373        | —                | 13                 | 393              |
|   | 女 Female |  | 3,960              | 3,959        | 1                | 4                  | 251              |
| 30-34歲<br>(years)                             | 計 Total  |  | 7,982              | 7,982        | 20               | 18                 | 699              |
|   | 男 Male   |  | 4,129              | 4,129        | 12               | 9                  | 415              |
|   | 女 Female |  | 3,853              | 3,853        | 8                | 9                  | 284              |
| 35-39歲<br>(years)                             | 計 Total  |  | 8,997              | 8,996        | 37               | 19                 | 657              |
|   | 男 Male   |  | 4,512              | 4,511        | 26               | 16                 | 418              |
|   | 女 Female |  | 4,485              | 4,485        | 11               | 3                  | 239              |
| 40-44歲<br>(years)                             | 計 Total  |  | 9,571              | 9,567        | 42               | 14                 | 558              |
|   | 男 Male   |  | 4,703              | 4,702        | 29               | 6                  | 345              |
|   | 女 Female |  | 4,868              | 4,865        | 13               | 8                  | 213              |
| 45-49歲<br>(years)                             | 計 Total  |  | 8,321              | 8,318        | 27               | 23                 | 393              |
|   | 男 Male   |  | 3,897              | 3,895        | 18               | 11                 | 240              |
|   | 女 Female |  | 4,424              | 4,423        | 9                | 12                 | 153              |
| 50-54歲<br>(years)                             | 計 Total  |  | 8,629              | 8,626        | 38               | 22                 | 308              |
|   | 男 Male   |  | 4,060              | 4,058        | 26               | 16                 | 196              |
|   | 女 Female |  | 4,569              | 4,568        | 12               | 6                  | 112              |
| 55-59歲<br>(years)                             | 計 Total  |  | 8,437              | 8,432        | 22               | 8                  | 202              |
|   | 男 Male   |  | 3,948              | 3,945        | 19               | 3                  | 134              |
|   | 女 Female |  | 4,489              | 4,487        | 3                | 5                  | 68               |
| 60-64歲<br>(years)                             | 計 Total  |  | 7,064              | 7,049        | 20               | 5                  | 88               |
|   | 男 Male   |  | 3,294              | 3,293        | 19               | 5                  | 56               |
|   | 女 Female |  | 3,770              | 3,756        | 1                | —                  | 32               |
| 65歲以上<br>Over 65 years                        | 計 Total  |  | 13,388             | 12,865       | 10               | 1                  | 79               |
|   | 男 Male   |  | 6,057              | 6,022        | 10               | 1                  | 63               |
|   | 女 Female |  | 7,331              | 6,843        | —                | —                  | 16               |

資料來源：臺中市潭子戶政事務所

Table 2-4 Educational Attainment of Resident Population Aged 15 & Over —by Age (Cont.2)

Unit : Person

| Literate          |                                   |                   |                       |                   |                        |                   |
|-------------------|-----------------------------------|-------------------|-----------------------|-------------------|------------------------|-------------------|
| Master            | 大學(含獨立學院)<br>University & College |                   | 專科                    |                   | Junior College         |                   |
|                   |                                   |                   | 二、三年制<br>2 or 3 Years |                   | 五年制後二年<br>Last 2 Years |                   |
| 肄業<br>Ungraduated | 畢業<br>Graduated                   | 肄業<br>Ungraduated | 畢業<br>Graduated       | 肄業<br>Ungraduated | 畢業<br>Graduated        | 肄業<br>Ungraduated |
| 1,283             | 19,892                            | 6,761             | 6,249                 | 1,050             | 3,778                  | 224               |
| 767               | 9,351                             | 3,660             | 3,078                 | 573               | 1,866                  | 119               |
| 516               | 10,541                            | 3,101             | 3,171                 | 477               | 1,912                  | 105               |
| —                 | —                                 | 1,550             | —                     | 44                | —                      | 6                 |
| —                 | —                                 | 817               | —                     | 27                | —                      | 1                 |
| —                 | —                                 | 733               | —                     | 17                | —                      | 5                 |
| 356               | 2,189                             | 3,372             | 128                   | 112               | 149                    | 7                 |
| 225               | 954                               | 1,789             | 73                    | 57                | 27                     | 2                 |
| 131               | 1,235                             | 1,583             | 55                    | 55                | 122                    | 5                 |
| 268               | 4,780                             | 745               | 149                   | 105               | 65                     | 6                 |
| 154               | 2,208                             | 477               | 80                    | 64                | 9                      | 2                 |
| 114               | 2,572                             | 268               | 69                    | 41                | 56                     | 4                 |
| 165               | 4,119                             | 405               | 279                   | 127               | 115                    | 4                 |
| 95                | 1,913                             | 250               | 156                   | 79                | 27                     | 4                 |
| 70                | 2,206                             | 155               | 123                   | 48                | 88                     | —                 |
| 153               | 3,277                             | 251               | 878                   | 277               | 229                    | 31                |
| 85                | 1,518                             | 134               | 424                   | 153               | 93                     | 19                |
| 68                | 1,759                             | 117               | 454                   | 124               | 136                    | 12                |
| 133               | 2,120                             | 138               | 1,636                 | 183               | 485                    | 60                |
| 84                | 996                               | 71                | 699                   | 102               | 212                    | 28                |
| 49                | 1,124                             | 67                | 937                   | 81                | 273                    | 32                |
| 74                | 1,126                             | 79                | 1,187                 | 68                | 716                    | 31                |
| 40                | 515                               | 32                | 487                   | 28                | 357                    | 17                |
| 34                | 611                               | 47                | 700                   | 40                | 359                    | 14                |
| 77                | 809                               | 84                | 847                   | 60                | 749                    | 26                |
| 49                | 377                               | 34                | 448                   | 28                | 380                    | 18                |
| 28                | 432                               | 50                | 399                   | 32                | 369                    | 8                 |
| 28                | 565                               | 62                | 520                   | 29                | 582                    | 18                |
| 17                | 285                               | 22                | 286                   | 13                | 336                    | 8                 |
| 11                | 280                               | 40                | 234                   | 16                | 246                    | 10                |
| 16                | 382                               | 37                | 306                   | 28                | 349                    | 18                |
| 8                 | 216                               | 16                | 193                   | 10                | 208                    | 8                 |
| 8                 | 166                               | 21                | 113                   | 18                | 141                    | 10                |
| 13                | 525                               | 38                | 319                   | 17                | 339                    | 17                |
| 10                | 369                               | 18                | 232                   | 12                | 217                    | 12                |
| 3                 | 156                               | 20                | 87                    | 5                 | 122                    | 5                 |

Source : Tanzi Household Registration Office

表 2-4 15歲以上現住人口之教育程度  
—按年齡別分（續完）

單位：人

| 年底、性別及年齡組別<br>End of Year, Sex & Range of Age |   |        | 識字者                     |                   |                        |                   |                                     |
|---|---|--------|-------------------------|-------------------|------------------------|-------------------|-------------------------------------|
|   |   |        | 高級中等 Senior High School |                   |                        |                   |                                     |
|   |   |        | 普通教育(高中)<br>General     |                   | 職業教育(高職)<br>Vocational |                   |                                     |
|   |   |        | 畢業<br>Graduated         | 肄業<br>Ungraduated | 畢業<br>Graduated        | 肄業<br>Ungraduated | 五專前三年肄業<br>First 3 YearsUngraduated |
| 民國109年底<br>End of 2020                        | 計 | Total  | 4,585                   | 2,068             | 20,448                 | 4,273             | 349                                 |
|   | 男 | Male   | 2,236                   | 1,098             | 10,394                 | 2,581             | 103                                 |
|   | 女 | Female | 2,349                   | 970               | 10,054                 | 1,692             | 246                                 |
| 15-19歲<br>(years)                             | 計 | Total  | 50                      | 1,374             | 233                    | 2,017             | 248                                 |
|   | 男 | Male   | 26                      | 706               | 135                    | 1,136             | 63                                  |
|   | 女 | Female | 24                      | 668               | 98                     | 881               | 185                                 |
| 20-24歲<br>(years)                             | 計 | Total  | 81                      | 40                | 864                    | 356               | 51                                  |
|   | 男 | Male   | 49                      | 22                | 563                    | 252               | 12                                  |
|   | 女 | Female | 32                      | 18                | 301                    | 104               | 39                                  |
| 25-29歲<br>(years)                             | 計 | Total  | 86                      | 29                | 1,031                  | 285               | 14                                  |
|   | 男 | Male   | 40                      | 17                | 649                    | 190               | 6                                   |
|   | 女 | Female | 46                      | 12                | 382                    | 95                | 8                                   |
| 30-34歲<br>(years)                             | 計 | Total  | 230                     | 48                | 1,222                  | 318               | 10                                  |
|   | 男 | Male   | 121                     | 26                | 706                    | 210               | 5                                   |
|   | 女 | Female | 109                     | 22                | 516                    | 108               | 5                                   |
| 35-39歲<br>(years)                             | 計 | Total  | 367                     | 124               | 1,860                  | 321               | 15                                  |
|   | 男 | Male   | 153                     | 72                | 977                    | 200               | 9                                   |
|   | 女 | Female | 214                     | 52                | 883                    | 121               | 6                                   |
| 40-44歲<br>(years)                             | 計 | Total  | 496                     | 95                | 2,593                  | 239               | 2                                   |
|   | 男 | Male   | 219                     | 54                | 1,321                  | 157               | 2                                   |
|   | 女 | Female | 277                     | 41                | 1,272                  | 82                | —                                   |
| 45-49歲<br>(years)                             | 計 | Total  | 658                     | 77                | 2,827                  | 178               | 4                                   |
|   | 男 | Male   | 280                     | 42                | 1,293                  | 105               | 2                                   |
|   | 女 | Female | 378                     | 35                | 1,534                  | 73                | 2                                   |
| 50-54歲<br>(years)                             | 計 | Total  | 772                     | 70                | 3,204                  | 191               | 1                                   |
|   | 男 | Male   | 333                     | 39                | 1,424                  | 123               | 1                                   |
|   | 女 | Female | 439                     | 31                | 1,780                  | 68                | —                                   |
| 55-59歲<br>(years)                             | 計 | Total  | 708                     | 99                | 2,978                  | 183               | 1                                   |
|   | 男 | Male   | 350                     | 50                | 1,373                  | 101               | —                                   |
|   | 女 | Female | 358                     | 49                | 1,605                  | 82                | 1                                   |
| 60-64歲<br>(years)                             | 計 | Total  | 517                     | 59                | 1,984                  | 97                | 2                                   |
|   | 男 | Male   | 277                     | 36                | 985                    | 58                | 2                                   |
|   | 女 | Female | 240                     | 23                | 999                    | 39                | —                                   |
| 65歲以上<br>Over 65 years                        | 計 | Total  | 620                     | 53                | 1,652                  | 88                | 1                                   |
|   | 男 | Male   | 388                     | 34                | 968                    | 49                | 1                                   |
|   | 女 | Female | 232                     | 19                | 684                    | 39                | —                                   |

資料來源：臺中市潭子戶政事務所

Table 2-4 Educational Attainment of Resident Population Aged 15 & Over —by Age (Cont.End)

Unit : Person

| Literate                    |                   |                                |                   |                      |                   |            | 不識字        |
|-----------------------------|-------------------|--------------------------------|-------------------|----------------------|-------------------|------------|------------|
| 國(初)中<br>Junior High School |                   | 初職<br>Junior Vocational School |                   | 小學<br>Primary School |                   | 自修         | Illiterate |
| 畢業<br>Graduated             | 肄業<br>Ungraduated | 畢業<br>Graduated                | 肄業<br>Ungraduated | 畢業<br>Graduated      | 肄業<br>Ungraduated | Self-Study |            |
| 9,226                       | 878               | 198                            | 42                | 7,970                | 579               | 93         | 555        |
| 4,239                       | 388               | 102                            | 26                | 2,896                | 154               | 18         | 45         |
| 4,987                       | 490               | 96                             | 16                | 5,074                | 425               | 75         | 510        |
| 46                          | 325               | —                              | —                 | 4                    | 99                | —          | —          |
| 36                          | 160               | —                              | —                 | 2                    | 51                | —          | —          |
| 10                          | 165               | —                              | —                 | 2                    | 48                | —          | —          |
| 41                          | 7                 | —                              | —                 | —                    | 2                 | —          | —          |
| 29                          | 4                 | —                              | —                 | —                    | 2                 | —          | —          |
| 12                          | 3                 | —                              | —                 | —                    | —                 | —          | —          |
| 92                          | 13                | —                              | —                 | 1                    | 1                 | —          | 1          |
| 62                          | 9                 | —                              | —                 | —                    | —                 | —          | —          |
| 30                          | 4                 | —                              | —                 | 1                    | 1                 | —          | 1          |
| 156                         | 33                | —                              | —                 | 11                   | 3                 | —          | —          |
| 79                          | 20                | —                              | —                 | —                    | 2                 | —          | —          |
| 77                          | 13                | —                              | —                 | 11                   | 1                 | —          | —          |
| 431                         | 26                | —                              | —                 | 36                   | 7                 | —          | 1          |
| 209                         | 5                 | —                              | —                 | —                    | —                 | —          | 1          |
| 222                         | 21                | —                              | —                 | 36                   | 7                 | —          | —          |
| 690                         | 28                | —                              | —                 | 36                   | 19                | —          | 4          |
| 370                         | 6                 | —                              | —                 | 1                    | —                 | —          | 1          |
| 320                         | 22                | —                              | —                 | 35                   | 19                | —          | 3          |
| 770                         | 43                | —                              | —                 | 31                   | 6                 | —          | 3          |
| 404                         | 17                | —                              | —                 | 5                    | 2                 | —          | 2          |
| 366                         | 26                | —                              | —                 | 26                   | 4                 | —          | 1          |
| 1,273                       | 33                | —                              | —                 | 56                   | 5                 | 1          | 3          |
| 542                         | 12                | —                              | —                 | 10                   | 2                 | —          | 2          |
| 731                         | 21                | —                              | —                 | 46                   | 3                 | 1          | 1          |
| 2,135                       | 76                | —                              | —                 | 214                  | 1                 | 1          | 5          |
| 882                         | 19                | —                              | —                 | 47                   | —                 | —          | 3          |
| 1,253                       | 57                | —                              | —                 | 167                  | 1                 | 1          | 2          |
| 1,957                       | 79                | 4                              | 3                 | 1,077                | 20                | 1          | 15         |
| 860                         | 26                | 1                              | 1                 | 302                  | 6                 | —          | 1          |
| 1,097                       | 53                | 3                              | 2                 | 775                  | 14                | 1          | 14         |
| 1,635                       | 215               | 194                            | 39                | 6,504                | 416               | 90         | 523        |
| 766                         | 110               | 101                            | 25                | 2,529                | 89                | 18         | 35         |
| 869                         | 105               | 93                             | 14                | 3,975                | 327               | 72         | 488        |

Source : Tanzi Household Registration Office

表 2-5 現住人口之婚姻狀況 —按年齡別分

單位：人

| 年底別及<br>年齡組別               |             | 總 計<br>Grand Total |        |          | 未 婚<br>Unmarried |        |          |
|----------------------------|-------------|--------------------|--------|----------|------------------|--------|----------|
| End of Year & Range of Age |             | 計 Total            | 男 Male | 女 Female | 計 Total          | 男 Male | 女 Female |
| 民國99年底                     | End of 2010 | 100,484            | 50,108 | 50,373   | 46,832           | 25,159 | 21,673   |
| 民國100年底                    | End of 2011 | 101,781            | 50,605 | 51,176   | 46,818           | 25,136 | 21,682   |
| 民國101年底                    | End of 2012 | 103,516            | 51,456 | 52,060   | 47,592           | 25,562 | 22,030   |
| 民國102年底                    | End of 2013 | 104,471            | 51,904 | 52,567   | 47,759           | 25,698 | 22,061   |
| 民國103年底                    | End of 2014 | 105,165            | 52,196 | 52,969   | 47,815           | 25,739 | 22,076   |
| 民國104年底                    | End of 2015 | 106,557            | 52,838 | 53,719   | 48,132           | 25,931 | 22,201   |
| 民國105年底                    | End of 2016 | 107,530            | 53,177 | 54,353   | 48,313           | 25,988 | 22,325   |
| 民國106年底                    | End of 2017 | 108,288            | 53,484 | 54,804   | 48,502           | 26,103 | 22,399   |
| 民國107年底                    | End of 2018 | 108,952            | 53,774 | 55,178   | 48,516           | 26,079 | 22,437   |
| 民國108年底                    | End of 2019 | 109,324            | 53,957 | 55,367   | 48,357           | 26,058 | 22,299   |

資料來源：臺中市潭子戶政事務所

附 註：108年人數包含相同性別。

Table 2-5 The Marital Status of the Population —by Age

Unit : Person

| 有 偶<br>Currently Married |        |          | 離婚/終止結婚 Divorced/Terminated<br>Marriages |        |          | 喪 偶<br>Widowed |        |          |
|--------------------------|--------|----------|--|--------|----------|----------------|--------|----------|
| 計 Total                  | 男 Male | 女 Female | 計 Total                                  | 男 Male | 女 Female | 計 Total        | 男 Male | 女 Female |
| 43,523                   | 21,531 | 21,992   | 6,009                                    | 2,632  | 3,377    | 4,117          | 786    | 3,331    |
| 44,367                   | 21,904 | 22,463   | 6,345                                    | 2,755  | 3,590    | 4,251          | 810    | 3,441    |
| 44,939                   | 22,195 | 22,744   | 6,598                                    | 2,876  | 3,722    | 4,387          | 823    | 3,564    |
| 45,437                   | 22,436 | 23,001   | 6,786                                    | 2,946  | 3,840    | 4,489          | 824    | 3,665    |
| 45,706                   | 22,577 | 23,129   | 7,019                                    | 3,043  | 3,976    | 4,625          | 837    | 3,788    |
| 46,358                   | 22,917 | 23,441   | 7,295                                    | 3,131  | 4,164    | 4,772          | 859    | 3,913    |
| 46,792                   | 23,107 | 23,685   | 7,530                                    | 3,230  | 4,300    | 4,895          | 852    | 4,043    |
| 46,965                   | 23,171 | 23,794   | 7,785                                    | 3,337  | 4,448    | 5,036          | 873    | 4,163    |
| 47,316                   | 23,355 | 23,961   | 8,003                                    | 3,455  | 4,548    | 5,117          | 885    | 4,232    |
| 47,452                   | 23,442 | 24,010   | 8,237                                    | 3,563  | 4,674    | 5,278          | 894    | 4,384    |

Source : Tanzi Household Registration Office

Note : Number of 2019 include the same gender.



表 2-5 現住人口之婚姻狀況—按年齡別分(續1)

單位：人

| 年底別及<br>年齡組別               |                    | 總計 Grand Total |               |               | 未婚 Unmarried  |               |               |
|----------------------------|--------------------|----------------|---------------|---------------|---------------|---------------|---------------|
| End of Year & Range of Age |                    | 合計 Total       | 男 Male        | 女 Female      | 合計 Total      | 男 Male        | 女 Female      |
| <b>民國109年底</b>             | <b>End of 2020</b> | <b>109,309</b> | <b>53,932</b> | <b>55,377</b> | <b>48,055</b> | <b>25,923</b> | <b>22,132</b> |
| 未滿15歲                      | Under 15 Years     | 14,785         | 7,703         | 7,082         | 14,785        | 7,703         | 7,082         |
| 15-19歲                     | 15-19 Years        | 5,996          | 3,160         | 2,836         | 5,984         | 3,156         | 2,828         |
| 20-24歲                     | 20-24 Years        | 7,806          | 4,096         | 3,710         | 7,566         | 4,029         | 3,537         |
| 25-29歲                     | 25-29 Years        | 8,333          | 4,373         | 3,960         | 6,903         | 3,792         | 3,111         |
| 30-34歲                     | 30-34 Years        | 7,982          | 4,129         | 3,853         | 4,323         | 2,544         | 1,779         |
| 35-39歲                     | 35-39 Years        | 8,997          | 4,512         | 4,485         | 2,812         | 1,679         | 1,133         |
| 40-44歲                     | 40-44 Years        | 9,571          | 4,703         | 4,868         | 2,167         | 1,232         | 935           |
| 45-49歲                     | 45-49 Years        | 8,321          | 3,897         | 4,424         | 1,302         | 714           | 588           |
| 50-54歲                     | 50-54 Years        | 8,629          | 4,060         | 4,569         | 931           | 481           | 450           |
| 55-59歲                     | 55-59 Years        | 8,437          | 3,948         | 4,489         | 564           | 282           | 282           |
| 60-64歲                     | 60-64 Years        | 7,064          | 3,294         | 3,770         | 329           | 157           | 172           |
| 65-69歲                     | 65-69 Years        | 5,732          | 2,669         | 3,063         | 230           | 95            | 135           |
| 70-74歲                     | 70-74 Years        | 3,273          | 1,556         | 1,717         | 72            | 26            | 46            |
| 75-79歲                     | 75-79 Years        | 1,952          | 834           | 1,118         | 47            | 18            | 29            |
| 80-84歲                     | 80-84 Years        | 1,279          | 496           | 783           | 21            | 7             | 14            |
| 85-89歲                     | 85-89 Years        | 715            | 294           | 421           | 9             | 3             | 6             |
| 90-94歲                     | 90-94 Years        | 350            | 169           | 181           | 4             | 1             | 3             |
| 95-99歲                     | 95-99 Years        | 78             | 33            | 45            | 3             | 1             | 2             |
| 100歲以上                     | 100 Years & Over   | 9              | 6             | 3             | 3             | 3             | —             |

資料來源：臺中市潭子戶政事務所

Table 2-5 The Marital Status of the Population—by Age (Cont.1)

Unit : Person

| 有偶 Currently Married |        |          |               |        |          |
|----------------------|--------|----------|---------------|--------|----------|
| 不同性別 Different Sex   |        |          | 相同性別 Same Sex |        |          |
| 合計 Total             | 男 Male | 女 Female | 合計 Total      | 男 Male | 女 Female |
| 47,382               | 23,400 | 23,982   | 24            | 9      | 15       |
| —                    | —      | —        | —             | —      | —        |
| 12                   | 4      | 8        | —             | —      | —        |
| 186                  | 55     | 131      | —             | —      | —        |
| 1,246                | 501    | 745      | 7             | 1      | 6        |
| 3,281                | 1,422  | 1,859    | 6             | 4      | 2        |
| 5,369                | 2,492  | 2,877    | 5             | 2      | 3        |
| 6,225                | 2,976  | 3,249    | 6             | 2      | 4        |
| 5,655                | 2,631  | 3,024    | —             | —      | —        |
| 6,079                | 2,927  | 3,152    | —             | —      | —        |
| 6,091                | 3,035  | 3,056    | —             | —      | —        |
| 5,101                | 2,619  | 2,482    | —             | —      | —        |
| 4,043                | 2,174  | 1,869    | —             | —      | —        |
| 2,100                | 1,269  | 831      | —             | —      | —        |
| 1,051                | 647    | 404      | —             | —      | —        |
| 552                  | 341    | 211      | —             | —      | —        |
| 258                  | 189    | 69       | —             | —      | —        |
| 116                  | 101    | 15       | —             | —      | —        |
| 16                   | 16     | —        | —             | —      | —        |
| 1                    | 1      | —        | —             | —      | —        |

Source : Tanzi Household Registration Office

表 2-5 現住人口之婚姻狀況—按年齡別分(續2完)

單位：人

| 年底別及<br>年齡組別<br><br>End of Year & Range of Age |                    | 離婚/終止結婚 Divorced/Terminated Marriages |              |              |               |          |          |
|--|--------------------|---------------------------------------|--------------|--------------|---------------|----------|----------|
|  |                    | 不同性別 Different Sex                    |              |              | 相同性別 Same Sex |          |          |
|  |                    | 合計 Total                              | 男 Male       | 女 Female     | 合計 Total      | 男 Male   | 女 Female |
| <b>民國109年底</b>                                 | <b>End of 2020</b> | <b>8,443</b>                          | <b>3,691</b> | <b>4,752</b> | <b>5</b>      | <b>4</b> | <b>1</b> |
| 未滿15歲  | Under 15 Years     | —                                     | —            | —            | —             | —        | —        |
| 15-19歲   | 15-19 Years        | —                                     | —            | —            | —             | —        | —        |
| 20-24歲   | 20-24 Years        | 54                                    | 12           | 42           | —             | —        | —        |
| 25-29歲   | 25-29 Years        | 172                                   | 76           | 96           | 3             | 2        | 1        |
| 30-34歲   | 30-34 Years        | 361                                   | 156          | 205          | —             | —        | —        |
| 35-39歲   | 35-39 Years        | 778                                   | 332          | 446          | 1             | 1        | —        |
| 40-44歲   | 40-44 Years        | 1,094                                 | 480          | 614          | 1             | 1        | —        |
| 45-49歲   | 45-49 Years        | 1,245                                 | 537          | 708          | —             | —        | —        |
| 50-54歲   | 50-54 Years        | 1,376                                 | 614          | 762          | —             | —        | —        |
| 55-59歲   | 55-59 Years        | 1,342                                 | 578          | 764          | —             | —        | —        |
| 60-64歲   | 60-64 Years        | 975                                   | 410          | 565          | —             | —        | —        |
| 65-69歲   | 65-69 Years        | 624                                   | 274          | 350          | —             | —        | —        |
| 70-74歲   | 70-74 Years        | 272                                   | 144          | 128          | —             | —        | —        |
| 75-79歲   | 75-79 Years        | 90                                    | 48           | 42           | —             | —        | —        |
| 80-84歲   | 80-84 Years        | 30                                    | 13           | 17           | —             | —        | —        |
| 85-89歲   | 85-89 Years        | 15                                    | 5            | 10           | —             | —        | —        |
| 90-94歲   | 90-94 Years        | 13                                    | 10           | 3            | —             | —        | —        |
| 95-99歲   | 95-99 Years        | 2                                     | 2            | —            | —             | —        | —        |
| 100歲以上   | 100 Years & Over   | —                                     | —            | —            | —             | —        | —        |

資料來源：臺中市潭子戶政事務所

Table 2-5 The Marital Status of the Population—by Age (Cont.2 End)

Unit : Person

| 喪偶 Widowed         |        |          |               |        |          |
|--------------------|--------|----------|---------------|--------|----------|
| 不同性別 Different Sex |        |          | 相同性別 Same Sex |        |          |
| 合計 Total           | 男 Male | 女 Female | 合計 Total      | 男 Male | 女 Female |
| 5,400              | 905    | 4,495    | —             | —      | —        |
| —                  | —      | —        | —             | —      | —        |
| —                  | —      | —        | —             | —      | —        |
| —                  | —      | —        | —             | —      | —        |
| 2                  | 1      | 1        | —             | —      | —        |
| 11                 | 3      | 8        | —             | —      | —        |
| 32                 | 6      | 26       | —             | —      | —        |
| 78                 | 12     | 66       | —             | —      | —        |
| 119                | 15     | 104      | —             | —      | —        |
| 243                | 38     | 205      | —             | —      | —        |
| 440                | 53     | 387      | —             | —      | —        |
| 659                | 108    | 551      | —             | —      | —        |
| 835                | 126    | 709      | —             | —      | —        |
| 829                | 117    | 712      | —             | —      | —        |
| 764                | 121    | 643      | —             | —      | —        |
| 676                | 135    | 541      | —             | —      | —        |
| 433                | 97     | 336      | —             | —      | —        |
| 217                | 57     | 160      | —             | —      | —        |
| 57                 | 14     | 43       | —             | —      | —        |
| 5                  | 2      | 3        | —             | —      | —        |

Source : Tanzi Household Registration Office

表 2-6 現住人口之婚姻狀況 —按里別分

單位：人

| 年底別及里別                |             | 總計<br>Grand Total |        |          | 未婚<br>Unmarried |        |          |
|-----------------------|-------------|-------------------|--------|----------|-----------------|--------|----------|
| End of Year & Village |             | 計 Total           | 男 Male | 女 Female | 計 Total         | 男 Male | 女 Female |
| 民國102年底               | End of 2013 | 104,471           | 51,904 | 52,567   | 47,759          | 25,698 | 22,061   |
| 民國103年底               | End of 2014 | 105,165           | 52,196 | 52,969   | 47,815          | 25,739 | 22,076   |
| 民國104年底               | End of 2015 | 106,557           | 52,838 | 53,719   | 48,132          | 25,931 | 22,201   |
| 民國105年底               | End of 2016 | 107,530           | 53,177 | 54,353   | 48,313          | 25,988 | 22,325   |
| 民國106年底               | End of 2017 | 108,288           | 53,484 | 54,804   | 48,502          | 26,103 | 22,399   |
| 民國107年底               | End of 2018 | 108,952           | 53,774 | 55,178   | 48,516          | 26,079 | 22,437   |
| 民國108年底               | End of 2019 | 109,324           | 53,957 | 55,367   | 48,357          | 26,058 | 22,299   |

資料來源：臺中市潭子戶政事務所

附 註：108年人數包含相同性別。

Table 2-6 The Marital Status of the Population —by Village

Unit : Person

| 有偶<br>Currently Married |        |          | 離婚/終止結婚 Divorced/Terminated<br>Marriages |        |          | 喪偶<br>Widowed |        |          |
|-------------------------|--------|----------|--|--------|----------|---------------|--------|----------|
| 計 Total                 | 男 Male | 女 Female | 計 Total                                  | 男 Male | 女 Female | 計 Total       | 男 Male | 女 Female |
| 45,437                  | 22,436 | 23,001   | 6,786                                    | 2,946  | 3,840    | 4,489         | 824    | 3,665    |
| 45,706                  | 22,577 | 23,129   | 7,019                                    | 3,043  | 3,976    | 4,625         | 837    | 3,788    |
| 46,358                  | 22,917 | 23,441   | 7,295                                    | 3,131  | 4,164    | 4,772         | 859    | 3,913    |
| 46,792                  | 23,107 | 23,685   | 7,530                                    | 3,230  | 4,300    | 4,895         | 852    | 4,043    |
| 46,965                  | 23,171 | 23,794   | 7,785                                    | 3,337  | 4,448    | 5,036         | 873    | 4,163    |
| 47,316                  | 23,355 | 23,961   | 8,003                                    | 3,455  | 4,548    | 5,117         | 885    | 4,232    |
| 47,452                  | 23,442 | 24,010   | 8,237                                    | 3,563  | 4,674    | 5,278         | 894    | 4,384    |

Source : Tanzi Household Registration Office

Note : Number of 2019 include the same gender.

表 2-6 現住人口之婚姻狀況—按里別分 (續1)

單位：人

| 年底別及<br>年齡組別<br><br>End of Year & Village | 總計 Grand Total |               |               | 未婚 Unmarried  |               |               |
|---|----------------|---------------|---------------|---------------|---------------|---------------|
|   | 合計 Total       | 男 Male        | 女 Female      | 合計 Total      | 男 Male        | 女 Female      |
| <b>民國109年底      End of 2020</b>           | <b>109,309</b> | <b>53,932</b> | <b>55,377</b> | <b>48,055</b> | <b>25,923</b> | <b>22,132</b> |
| 大富里                                       | 3,338          | 1,746         | 1,592         | 1,450         | 816           | 634           |
| 大豐里                                       | 7,361          | 3,655         | 3,706         | 3,261         | 1,749         | 1,512         |
| 甘蔗里                                       | 11,208         | 5,428         | 5,780         | 5,054         | 2,721         | 2,333         |
| 東寶里                                       | 14,181         | 7,111         | 7,070         | 6,161         | 3,405         | 2,756         |
| 家福里                                       | 5,823          | 2,790         | 3,033         | 2,629         | 1,377         | 1,252         |
| 家興里                                       | 8,646          | 4,100         | 4,546         | 3,922         | 2,055         | 1,867         |
| 栗林里                                       | 5,368          | 2,686         | 2,682         | 2,186         | 1,185         | 1,001         |
| 新田里                                       | 1,689          | 844           | 845           | 678           | 361           | 317           |
| 嘉仁里                                       | 4,819          | 2,451         | 2,368         | 2,092         | 1,151         | 941           |
| 福仁里                                       | 12,294         | 6,026         | 6,268         | 5,345         | 2,915         | 2,430         |
| 聚興里                                       | 4,988          | 2,659         | 2,329         | 2,073         | 1,184         | 889           |
| 潭北里                                       | 2,776          | 1,373         | 1,403         | 1,222         | 651           | 571           |
| 潭秀里                                       | 1,518          | 771           | 747           | 626           | 334           | 292           |
| 潭陽里                                       | 13,370         | 6,492         | 6,878         | 5,958         | 3,180         | 2,778         |
| 頭家里                                       | 6,724          | 3,252         | 3,472         | 3,077         | 1,617         | 1,460         |
| 頭家東里                                      | 5,206          | 2,548         | 2,658         | 2,321         | 1,222         | 1,099         |

資料來源：臺中市潭子戶政事務所

Table 2-6 The Marital Status of the Population—by Village (Cont.1)

Unit : Person

| 有偶 Currently Married |               |               |               |          |           |
|----------------------|---------------|---------------|---------------|----------|-----------|
| 不同性別 Different Sex   |               |               | 相同性別 Same Sex |          |           |
| 合計 Total             | 男 Male        | 女 Female      | 合計 Total      | 男 Male   | 女 Female  |
| <b>47,382</b>        | <b>23,400</b> | <b>23,982</b> | <b>24</b>     | <b>9</b> | <b>15</b> |
| 1,516                | 781           | 735           | —             | —        | —         |
| 3,355                | 1,655         | 1,700         | —             | —        | —         |
| 4,772                | 2,297         | 2,475         | 3             | 2        | 1         |
| 6,275                | 3,129         | 3,146         | 5             | 2        | 3         |
| 2,550                | 1,213         | 1,337         | 2             | 1        | 1         |
| 3,560                | 1,711         | 1,849         | 1             | —        | 1         |
| 2,488                | 1,273         | 1,215         | —             | —        | —         |
| 726                  | 373           | 353           | —             | —        | —         |
| 2,113                | 1,063         | 1,050         | 1             | —        | 1         |
| 5,213                | 2,566         | 2,647         | 1             | —        | 1         |
| 2,108                | 1,113         | 995           | 1             | 1        | —         |
| 1,202                | 593           | 609           | —             | —        | —         |
| 708                  | 373           | 335           | —             | —        | —         |
| 5,628                | 2,744         | 2,884         | 6             | 3        | 3         |
| 2,890                | 1,378         | 1,512         | 3             | —        | 3         |
| 2,278                | 1,138         | 1,140         | 1             | —        | 1         |

Source : Tanzi Household Registration Office



表 2-6 現住人口之婚姻狀況—按里別分 (續2完)

單位：人

| 年底別及<br>年齡組別<br><br>End of Year & Village | 離婚/終止結婚 Divorced/Terminated Marriages |              |              |               |          |          |
|---|---------------------------------------|--------------|--------------|---------------|----------|----------|
|   | 不同性別 Different Sex                    |              |              | 相同性別 Same Sex |          |          |
|   | 合計 Total                              | 男 Male       | 女 Female     | 合計 Total      | 男 Male   | 女 Female |
| <b>民國109年底      End of 2020</b>           | <b>8,443</b>                          | <b>3,691</b> | <b>4,752</b> | <b>5</b>      | <b>4</b> | <b>1</b> |
| 大富里                                       | 209                                   | 107          | 102          | 1             | 1        | —        |
| 大豐里                                       | 431                                   | 192          | 239          | 1             | 1        | —        |
| 甘蔗里                                       | 911                                   | 338          | 573          | 1             | —        | 1        |
| 東寶里                                       | 969                                   | 448          | 521          | —             | —        | —        |
| 家福里                                       | 406                                   | 164          | 242          | 1             | 1        | —        |
| 家興里                                       | 852                                   | 286          | 566          | —             | —        | —        |
| 栗林里                                       | 355                                   | 162          | 193          | —             | —        | —        |
| 新田里                                       | 142                                   | 89           | 53           | —             | —        | —        |
| 嘉仁里                                       | 306                                   | 166          | 140          | —             | —        | —        |
| 福仁里                                       | 1,107                                 | 451          | 656          | —             | —        | —        |
| 聚興里                                       | 522                                   | 302          | 220          | —             | —        | —        |
| 潭北里                                       | 186                                   | 98           | 88           | —             | —        | —        |
| 潭秀里                                       | 90                                    | 51           | 39           | —             | —        | —        |
| 潭陽里                                       | 1,118                                 | 462          | 656          | 1             | 1        | —        |
| 頭家里                                       | 490                                   | 221          | 269          | —             | —        | —        |
| 頭家東里                                      | 349                                   | 154          | 195          | —             | —        | —        |

資料來源：臺中市潭子戶政事務所

Table 2-6 The Marital Status of the Population—by Village (Cont.2 End)

Unit : Person

| 喪偶 Widowed         |        |          |               |        |          |
|--------------------|--------|----------|---------------|--------|----------|
| 不同性別 Different Sex |        |          | 相同性別 Same Sex |        |          |
| 合計 Total           | 男 Male | 女 Female | 合計 Total      | 男 Male | 女 Female |
| 5,400              | 905    | 4,495    | —             | —      | —        |
| 162                | 41     | 121      | —             | —      | —        |
| 313                | 58     | 255      | —             | —      | —        |
| 467                | 70     | 397      | —             | —      | —        |
| 771                | 127    | 644      | —             | —      | —        |
| 235                | 34     | 201      | —             | —      | —        |
| 311                | 48     | 263      | —             | —      | —        |
| 339                | 66     | 273      | —             | —      | —        |
| 143                | 21     | 122      | —             | —      | —        |
| 307                | 71     | 236      | —             | —      | —        |
| 628                | 94     | 534      | —             | —      | —        |
| 284                | 59     | 225      | —             | —      | —        |
| 166                | 31     | 135      | —             | —      | —        |
| 94                 | 13     | 81       | —             | —      | —        |
| 659                | 102    | 557      | —             | —      | —        |
| 264                | 36     | 228      | —             | —      | —        |
| 257                | 34     | 223      | —             | —      | —        |

Source : Tanzi Household Registration Office

表 2-7 現住原住民戶口數

單位：人、戶

| 年底別及里別<br>End of Year & Village |             | 戶 數 (戶) No. of Households<br>(Household) |                                    |                                  |           |        |
|---------------------------------|-------------|--|------------------------------------|----------------------------------|-----------|--------|
|                                 |             | 合 計<br>Total                             | 平地原住民<br>Indigene of<br>Plain-land | 山地原住民<br>Indigene of<br>Mountain | 總 計 Grand |        |
|                                 |             |  |                                    |                                  | 合計 Total  | 男 Male |
| 民國99年底                          | End of 2010 | 450                                      | 192                                | 258                              | 1,385     | 646    |
| 民國100年底                         | End of 2011 | 454                                      | 187                                | 267                              | 1,433     | 661    |
| 民國101年底                         | End of 2012 | 478                                      | 196                                | 282                              | 1,478     | 680    |
| 民國102年底                         | End of 2013 | 481                                      | 195                                | 286                              | 1,503     | 694    |
| 民國103年底                         | End of 2014 | 515                                      | 212                                | 303                              | 1,436     | 658    |
| 民國104年底                         | End of 2015 | 549                                      | 224                                | 325                              | 1,559     | 721    |
| 民國105年底                         | End of 2016 | 577                                      | 236                                | 341                              | 1,614     | 746    |
| 民國106年底                         | End of 2017 | 576                                      | 238                                | 338                              | 1,646     | 771    |
| 民國107年底                         | End of 2018 | 583                                      | 243                                | 340                              | 1,632     | 766    |
| 民國108年底                         | End of 2019 | 610                                      | 250                                | 360                              | 1,700     | 793    |

資料來源：臺中市潭子戶政事務所

Table 2-7 Households and Persons of Resident Indigence

Unit : Person/Household

| 人 口 數 (人) |                              |        |          | No. of Population(Person)  |        |          |
|-----------|------------------------------|--------|----------|----------------------------|--------|----------|
| Total     | 平地原住民 Indigene of Plain-land |        |          | 山地原住民 Indigene of Mountain |        |          |
| 女 Female  | 合計 Total                     | 男 Male | 女 Female | 合計 Total                   | 男 Male | 女 Female |
| 739       | 577                          | 308    | 269      | 808                        | 338    | 470      |
| 772       | 581                          | 307    | 274      | 852                        | 354    | 498      |
| 798       | 604                          | 315    | 289      | 874                        | 365    | 509      |
| 809       | 602                          | 314    | 288      | 901                        | 380    | 521      |
| 778       | 573                          | 296    | 277      | 863                        | 362    | 501      |
| 838       | 619                          | 316    | 303      | 940                        | 405    | 535      |
| 868       | 637                          | 322    | 315      | 977                        | 424    | 553      |
| 875       | 648                          | 328    | 320      | 998                        | 443    | 555      |
| 866       | 659                          | 333    | 326      | 973                        | 433    | 540      |
| 907       | 675                          | 341    | 334      | 1,025                      | 452    | 573      |

Source : Tanzi Household Registration Office

表 2-7 現住原住民戶口數（續完）

單位：人、戶

| 年底別及里別<br>End of Year & Village | 戶 數 (戶) No. of Households<br>(Household) |                           |                         |              |            |
|---------------------------------|--|---------------------------|-------------------------|--------------|------------|
|                                 | 合 計                                      | 平地原住民                     | 山地原住民                   | 總 計 Grand    |            |
|                                 | Total                                    | Indigene of<br>Plain-land | Indigene of<br>Mountain | 合計 Total     | 男 Male     |
| <b>民國109年底      End of 2020</b> | <b>618</b>                               | <b>247</b>                | <b>371</b>              | <b>1,724</b> | <b>800</b> |
| 大富里                             | 4  | 2                         | 2                       | 12           | 6          |
| 大豐里                             | 24                                       | 16                        | 8                       | 81           | 40         |
| 甘蔗里                             | 73                                       | 31                        | 42                      | 177          | 92         |
| 東寶里                             | 55                                       | 19                        | 36                      | 131          | 65         |
| 家福里                             | 23                                       | 12                        | 11                      | 58           | 23         |
| 家興里                             | 59                                       | 11                        | 48                      | 152          | 70         |
| 栗林里                             | 24                                       | 11                        | 13                      | 84           | 29         |
| 新田里                             | 16                                       | 6                         | 10                      | 38           | 16         |
| 嘉仁里                             | 26                                       | 10                        | 16                      | 76           | 37         |
| 福仁里                             | 81                                       | 33                        | 48                      | 252          | 118        |
| 聚興里                             | 42                                       | 11                        | 31                      | 104          | 47         |
| 潭北里                             | 25                                       | 12                        | 13                      | 74           | 39         |
| 潭秀里                             | 2  | 1                         | 1                       | 6            | 4          |
| 潭陽里                             | 96                                       | 41                        | 55                      | 283          | 122        |
| 頭家里                             | 39                                       | 18                        | 21                      | 106          | 48         |
| 頭家東里                            | 29                                       | 13                        | 16                      | 90           | 44         |

資料來源：臺中市潭子戶政事務所

Table 2-7 Households and Persons of Resident Indigence ( Cont.End )

Unit : Person/Household

| 人 口 數 (人) |                              |        |          | No. of Population(Person)  |        |          |
|-----------|------------------------------|--------|----------|----------------------------|--------|----------|
| Total     | 平地原住民 Indigene of Plain-land |        |          | 山地原住民 Indigene of Mountain |        |          |
| 女 Female  | 合計 Total                     | 男 Male | 女 Female | 合計 Total                   | 男 Male | 女 Female |
| 924       | 675                          | 333    | 342      | 1,049                      | 467    | 582      |
| 6         | 5                            | 3      | 2        | 7                          | 3      | 4        |
| 41        | 50                           | 25     | 25       | 31                         | 15     | 16       |
| 85        | 74                           | 43     | 31       | 103                        | 49     | 54       |
| 66        | 37                           | 19     | 18       | 94                         | 46     | 48       |
| 35        | 29                           | 13     | 16       | 29                         | 10     | 19       |
| 82        | 30                           | 8      | 22       | 122                        | 62     | 60       |
| 55        | 37                           | 16     | 21       | 47                         | 13     | 34       |
| 22        | 14                           | 5      | 9        | 24                         | 11     | 13       |
| 39        | 27                           | 13     | 14       | 49                         | 24     | 25       |
| 134       | 102                          | 55     | 47       | 150                        | 63     | 87       |
| 57        | 25                           | 11     | 14       | 79                         | 36     | 43       |
| 35        | 32                           | 15     | 17       | 42                         | 24     | 18       |
| 2         | 5                            | 3      | 2        | 1                          | 1      | —        |
| 161       | 117                          | 55     | 62       | 166                        | 67     | 99       |
| 58        | 50                           | 26     | 24       | 56                         | 22     | 34       |
| 46        | 41                           | 23     | 18       | 49                         | 21     | 28       |

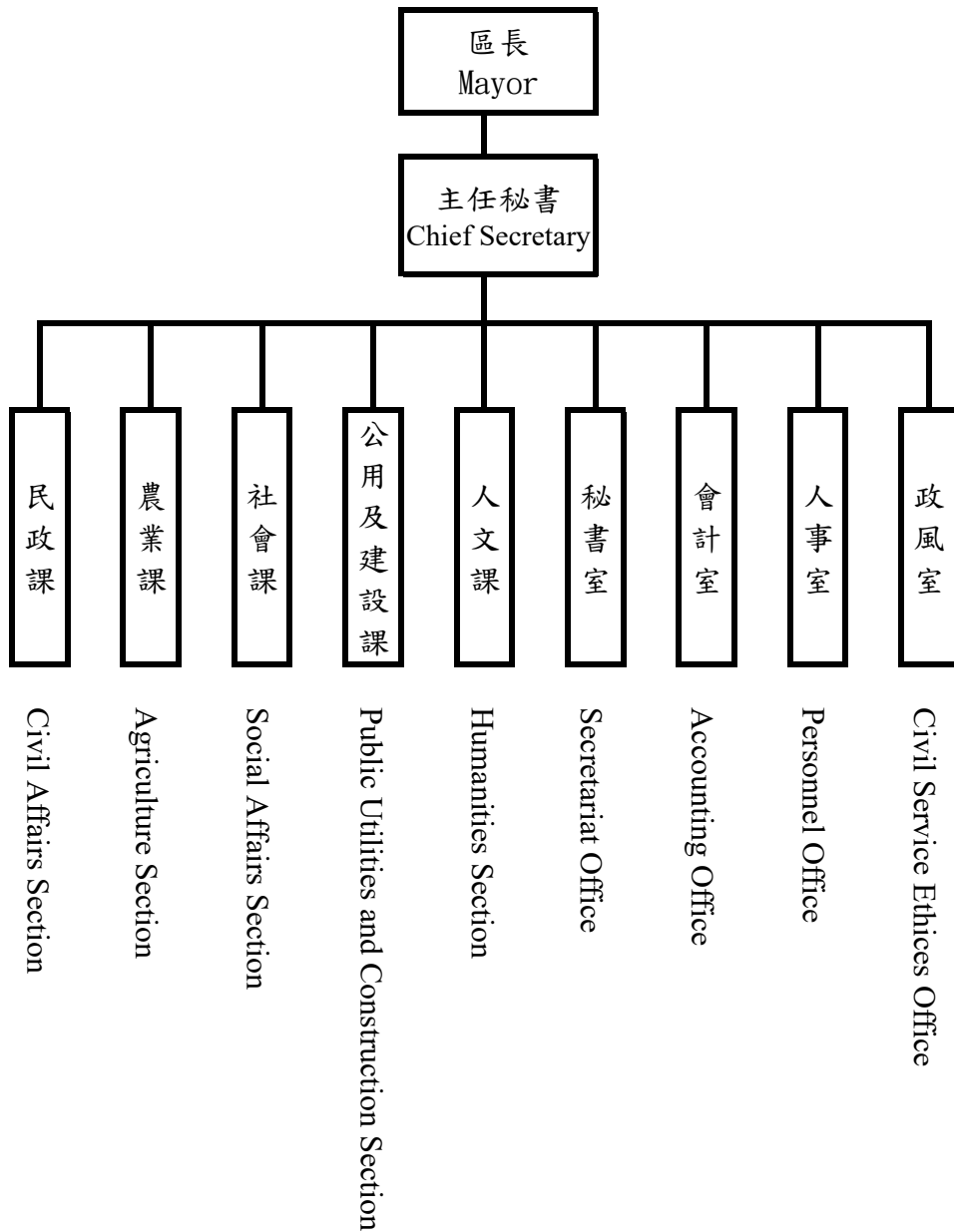
Source : Tanzi Household Registration Office

參、行政組織

III、Administrative  
Organization

表 3-1 本所行政組織

Table 3-1 Tanzi District Office Administrative Organization



資料來源：本所人事室

Source：Tanzi District Personnel Office

附註：【—】實線表示直屬單位



表 3-2 區公所員工總人數

Table 3-2 Number of Staff &amp; Worker of Tanzi District Office

單位：人

Unit : Person

| 年底別及機關別<br>End of Year &<br>Organization | 正式職員<br>預算員額<br>Personnel<br>Management | 員 工 總 人 數            |                                    |                                    |                                 |                   |                                |                                   |                           |              |                        |
|--|---|----------------------|------------------------------------|------------------------------------|---------------------------------|-------------------|--------------------------------|-----------------------------------|---------------------------|--------------|------------------------|
|  |   | 總計<br>Grand<br>Total | 政務<br>人員<br>Political<br>Appointee | 民選<br>機關<br>首長<br>Elected<br>Chief | 民意<br>代表<br>Elected<br>Official | 正式<br>職員<br>Staff | 臨時<br>人員<br>Temporary<br>Staff | 約僱<br>人員<br>Auxiliary<br>Employee | 技工<br>Technical<br>Worker | 駕駛<br>Driver | 工友<br>Manual<br>Worker |
| 民國99年底<br>End of 2010                    | 62                                      | 87                   | —                                  | —                                  | —                               | 58                | 23                             | 2                                 | 2                         | —            | 2                      |
| 民國100年底<br>End of 2011                   | 62                                      | 87                   | —                                  | —                                  | —                               | 58                | 23                             | 2                                 | 2                         | —            | 2                      |
| 民國101年底<br>End of 2012                   | 61                                      | 86                   | —                                  | —                                  | —                               | 57                | 23                             | 2                                 | 2                         | —            | 2                      |
| 民國102年底<br>End of 2013                   | 65                                      | 89                   | —                                  | —                                  | —                               | 60                | 23                             | 2                                 | 2                         | —            | 2                      |
| 民國103年底<br>End of 2014                   | 67                                      | 86                   | —                                  | —                                  | —                               | 59                | 21                             | 2                                 | 1                         | —            | 3                      |
| 民國104年底<br>End of 2015                   | 67                                      | 93                   | —                                  | —                                  | —                               | 60                | 25                             | 4                                 | 1                         | —            | 3                      |
| 民國105年底<br>End of 2016                   | 63                                      | 86                   | —                                  | —                                  | —                               | 59                | 22                             | 1                                 | 1                         | —            | 3                      |
| 民國106年底<br>End of 2017                   | 67                                      | 86                   | —                                  | —                                  | —                               | 57                | 22                             | 3                                 | 1                         | —            | 3                      |
| 民國107年底<br>End of 2018                   | 62                                      | 89                   | —                                  | —                                  | —                               | 62                | 22                             | 1                                 | 1                         | —            | 3                      |
| 民國108年底<br>End of 2019                   | 62                                      | 97                   | —                                  | —                                  | —                               | 62                | 30                             | 1                                 | 1                         | —            | 3                      |
| 民國109年底<br>End of 2020                   | 61                                      | 99                   | —                                  | —                                  | —                               | 61                | 33                             | 1                                 | 1                         | —            | 3                      |

資料來源：本所人事室。

Source : Personnel Office of Tanzi District.

肆、農、林、漁、牧

IV、Agricultural,

Forestry, Fishery  
And Husbandry

表 4-1 農耕土地面積

單位：公頃

| 年底別                    | 總 計         | 水 田    |                |
|------------------------|-------------|--------|----------------|
|                        |             | 合 計    | 兩期作            |
| End of Year            | Grand Total | Total  | Double-Cropped |
| 民國99年底<br>End of 2010  | 1,472.10    | 872.13 | 872.13         |
| 民國100年底<br>End of 2011 | 1,436.35    | 836.38 | 836.38         |
| 民國101年底<br>End of 2012 | 1,424.63    | 824.66 | 836.38         |
| 民國102年底<br>End of 2013 | 1,398.39    | 798.42 | 798.42         |

| 年底別                    | 總 計         | 耕作地      |          |        |
|------------------------|-------------|----------|----------|--------|
|                        |             | 合 計      | 短期耕作地    |        |
|                        |             |          | 計        | 水稻     |
| End of Year            | Grand Total | Total    | Subtotal | Rice   |
| 民國103年底<br>End of 2014 | 1,395.51    | 897.70   | 332.97   | 305.02 |
| 民國104年底<br>End of 2015 | 1,392.61    | 1,371.00 | 831.68   | 319.40 |
| 民國105年底<br>End of 2016 | 1,388.56    | 1,368.17 | 831.68   | 319.83 |
| 民國106年底<br>End of 2017 | 1,387.66    | 1,358.35 | 828.64   | 307.00 |
| 民國107年底<br>End of 2018 | 1,384.06    | 1,356.19 | 849.92   | 305.43 |
| 民國108年底<br>End of 2019 | 1,377.01    | 1,350.73 | 844.29   | 310.00 |
| 民國109年底<br>End of 2020 | 1,372.94    | 1,345.25 | 847.85   | 280.37 |

資料來源：臺中市政府農業局。

Table 4-1 Area of Cultivated Land

Unit : Hectare

| Paddy Field             |                               | 旱田                    |                              |
|-------------------------|-------------------------------|-----------------------|------------------------------|
| 單期作 Single-Cropped      |                               | Upland Field          |                              |
| 第一期作 1st Crop           | 第二期作 2nd Crop                 |                       |                              |
| —                       | —                             |                       | 599.97                       |
| —                       | —                             |                       | 599.97                       |
| —                       | —                             |                       | 599.97                       |
| —                       | —                             |                       | 599.97                       |
| Area of Cultivated Land |                               |                       | 長期休閒地                        |
| Short-term Cultivation  |                               | 長期耕作地                 |                              |
| 水稻以外之短期作                | 短期休閒                          |                       |                              |
| Other Crops             | Short-term Recreational field | Long-term Cultivation | Long-term Recreational field |
| 27.95                   | —                             | 564.73                | 497.81                       |
| 19.15                   | 493.13                        | 539.32                | 21.61                        |
| 24.57                   | 487.28                        | 536.49                | 20.39                        |
| 15.09                   | 506.55                        | 529.71                | 29.31                        |
| 16.25                   | 528.24                        | 506.27                | 27.87                        |
| 13.20                   | 521.09                        | 506.44                | 26.28                        |
| <b>16.14</b>            | <b>551.34</b>                 | <b>497.40</b>         | <b>27.69</b>                 |

Source : Department of Agriculture, Taichung City Government.

表 4-2 稻米收穫面積及生產量

單位：公頃、公噸、公噸/公頃

| 年別      |      | 總計 Grand Total         |                  |                            |                        |
|---------|------|------------------------|------------------|----------------------------|------------------------|
| Year    |      | 收穫面積<br>Harvested Area | 產量<br>Production | 平均產量<br>Average Production | 收穫面積<br>Harvested Area |
| 民國99年   | 2010 | 797.51                 | 3,714.92         | 4.66                       | 797.51                 |
| 民國100年  | 2011 | 715.13                 | 4,218.86         | 5.90                       | 715.13                 |
| 民國101年  | 2012 | 692.02                 | 3,523.64         | 5.09                       | 692.02                 |
| 民國102年  | 2013 | 664.96                 | 3,160.02         | 4.75                       | 664.96                 |
| 民國103年  | 2014 | 651.37                 | 3,515.38         | 5.40                       | 651.37                 |
| 民國104年  | 2015 | 626.02                 | 3,202.25         | 5.12                       | 626.02                 |
| 民國105年  | 2016 | 587.21                 | 2,663.12         | 4.54                       | 587.21                 |
| 民國106年  | 2017 | 577.25                 | 3,001.28         | 5.20                       | 577.25                 |
| 民國107年  | 2018 | 551.31                 | 3,278.51         | 5.95                       | 551.31                 |
| 民國108年  | 2019 | 553.44                 | 2,912.14         | 5.26                       | 553.44                 |
| 民國109年◎ | 2020 | 523.33                 | 2,959.66         | 5.66                       | 523.33                 |

資料來源：行政院農委會農糧署中區分署台中辦事處。

附註：1. 產量係以糙米為計算標準。

2. 109年資料為初步統計數。

Table 4-2 Harvested Area of Paddy Field and Rice Production

Unit : Hectare ; m.t. ; m.t/Hectare

| 水 稻              |                            | Paddy Rice             |                  |                            |
|------------------|----------------------------|------------------------|------------------|----------------------------|
| 合計 Total         |                            | 蓬萊 Japonica Rice       |                  |                            |
| 產量<br>Production | 平均產量<br>Average Production | 收穫面積<br>Harvested Area | 產量<br>Production | 平均產量<br>Average Production |
| 3,714.92         | 4.66                       | 797.51                 | 3,714.92         | 4.66                       |
| 4,218.86         | 5.90                       | 706.63                 | 4,173.18         | 5.91                       |
| 3,523.64         | 5.09                       | 685.32                 | 3,490.08         | 5.09                       |
| 3,160.02         | 4.75                       | 653.05                 | 3,102.33         | 4.75                       |
| 3,515.38         | 5.40                       | 639.12                 | 3,448.59         | 5.40                       |
| 3,202.25         | 5.12                       | 613.90                 | 3,145.68         | 5.12                       |
| 2,663.12         | 4.54                       | 575.21                 | 2,611.51         | 4.54                       |
| 3,001.28         | 5.20                       | 565.25                 | 2,939.74         | 5.20                       |
| 3,278.51         | 5.95                       | 538.91                 | 3,209.32         | 5.96                       |
| 2,912.14         | 5.26                       | 540.44                 | 2,844.34         | 5.26                       |
| <b>2,959.66</b>  | <b>5.66</b>                | <b>509.83</b>          | <b>2,884.08</b>  | <b>5.66</b>                |

Source : Taichung Offices, Central Regional Office, Agriculture and Food Agency, Council of Agriculture, Executive Yuan.

Note : 1. The production in the table is brown rice.

2. The figures of 2020 are preliminary.

表 4-2 稻米收穫面積及生產量（續完）

單位：公頃、公噸、公噸/公頃

| 年別<br><br>Year  | 水 稻                    |                  |                               |                         |                  |                               |
|-----------------|------------------------|------------------|-------------------------------|-------------------------|------------------|-------------------------------|
|                 | 在來<br>India Rice       |                  |                               | 長秈<br>India Rice (Long) |                  |                               |
|                 | 收穫面積<br>Harvested Area | 產量<br>Production | 平均產量<br>Average<br>Production | 收穫面積<br>Harvested Area  | 產量<br>Production | 平均產量<br>Average<br>Production |
| 民國99年      2010 | —                      | —                | --                            | —                       | —                | --                            |
| 民國100年    2011  | —                      | —                | --                            | —                       | —                | --                            |
| 民國101年    2012  | —                      | —                | --                            | —                       | —                | --                            |
| 民國102年    2013  | —                      | —                | --                            | 6.00                    | 29.21            | 4.87                          |
| 民國103年    2014  | —                      | —                | --                            | 6.00                    | 33.03            | 5.51                          |
| 民國104年    2015  | —                      | —                | --                            | 6.00                    | 26.91            | 4.48                          |
| 民國105年    2016  | —                      | —                | --                            | 6.00                    | 25.60            | 4.27                          |
| 民國106年    2017  | —                      | —                | --                            | 6.00                    | 30.47            | 5.08                          |
| 民國107年    2018  | —                      | —                | --                            | 6.00                    | 32.00            | 5.33                          |
| 民國108年    2019  | —                      | —                | --                            | 6.00                    | 30.65            | 5.11                          |
| 民國109年□   2020  | —                      | —                | --                            | <b>6.00</b>             | <b>33.33</b>     | <b>5.56</b>                   |

資料來源：行政院農委會農糧署中區分署台中辦事處。

附 註：1. 產量係以糙米為計算標準。

2. 109年資料為初步統計數。

Table 4-2 Harvested Area of Paddy Field and Rice Production (Cont.End)

Unit : Hectare ; m.t. ; m.t/Hectare

| Paddy Rice                             |                  |                            |                                    |                  |                            | 陸稻 Upland Rice         |                  |                            |
|--|------------------|----------------------------|------------------------------------|------------------|----------------------------|------------------------|------------------|----------------------------|
| 圓糯<br>Glutinous Rices of Japonica Type |                  |                            | 長糯<br>Glutinous Rice of India Type |                  |                            |                        |                  |                            |
| 收穫面積<br>Harvested Area                 | 產量<br>Production | 平均產量<br>Average Production | 收穫面積<br>Harvested Area             | 產量<br>Production | 平均產量<br>Average Production | 收穫面積<br>Harvested Area | 產量<br>Production | 平均產量<br>Average Production |
| —                                      | —                | --                         | —                                  | —                | --                         | —                      | —                | --                         |
| 8.50                                   | 45.68            | 5.37                       | —                                  | —                | --                         | —                      | —                | --                         |
| 6.70                                   | 33.56            | 5.01                       | —                                  | —                | --                         | —                      | —                | --                         |
| 5.91                                   | 28.49            | 4.82                       | —                                  | —                | --                         | —                      | —                | --                         |
| 6.25                                   | 33.76            | 5.40                       | —                                  | —                | --                         | —                      | —                | --                         |
| 6.12                                   | 29.66            | 4.85                       | —                                  | —                | --                         | —                      | —                | --                         |
| 6.00                                   | 26.02            | 4.34                       | —                                  | —                | --                         | —                      | —                | --                         |
| 6.00                                   | 31.07            | 5.18                       | —                                  | —                | --                         | —                      | —                | --                         |
| 6.00                                   | 35.47            | 5.91                       | 0.40                               | 1.72             | 4.31                       | —                      | —                | --                         |
| 6.00                                   | 30.96            | 5.16                       | 1.00                               | 6.20             | 6.20                       | —                      | —                | --                         |
| 6.00                                   | 33.76            | 5.63                       | 1.50                               | 8.49             | 5.66                       | —                      | —                | --                         |

Source : Taichung Offices, Central Regional Office, Agriculture and Food Agency, Council of Agriculture, Executive Yuan.

Note : 1. The production in the table is brown rice.

2. The figures of 2020 are preliminary.



表 4-3 農產品收穫面積及生產量  
(1)普通作物生產

單位：公頃、公噸

| 年別     |       | 總計             |            | 甘藷             |            | 小麥             |            | 食用玉蜀黍          |            |
|--------|-------|----------------|------------|----------------|------------|----------------|------------|----------------|------------|
|        |       | Grand Total    |            | Sweet Potatoes |            | Wheat          |            | Food Corn      |            |
|        |       | 收穫面積           | 產量         | 收穫面積           | 產量         | 收穫面積           | 產量         | 收穫面積           | 產量         |
| Year   |       | Harvested Area | Production | Harvested Area | Production | Harvested Area | Production | Harvested Area | Production |
| 民國99年  | 2010  | 20.68          | 57.03      | 0.45           | 8.90       | —              | —          | 9.15           | 43.03      |
| 民國100年 | 2011  | 9.09           | 54.85      | 1.70           | 28.90      | —              | —          | 3.39           | 16.69      |
| 民國101年 | 2012  | 12.46          | 64.75      | 1.70           | 27.20      | —              | —          | 5.21           | 24.40      |
| 民國102年 | 2013  | 15.09          | 92.12      | 2.99           | 49.37      | —              | —          | 6.30           | 29.10      |
| 民國103年 | 2014  | 13.57          | 86.50      | 2.37           | 39.19      | —              | —          | 7.19           | 38.19      |
| 民國104年 | 2015  | 13.02          | 84.37      | 1.90           | 36.94      | —              | —          | 8.32           | 41.82      |
| 民國105年 | 2016  | 15.35          | 83.14      | 1.90           | 37.82      | —              | —          | 5.75           | 29.49      |
| 民國106年 | 2017  | 13.13          | 68.68      | 0.90           | 17.64      | —              | —          | 8.18           | 42.17      |
| 民國107年 | 2018  | 11.68          | 76.30      | 1.60           | 30.10      | —              | —          | 7.75           | 41.24      |
| 民國108年 | 2019  | 9.97           | 56.40      | 0.89           | 17.05      | —              | —          | 6.28           | 33.61      |
| 民國109年 | ◎2020 | 11.69          | 63.89      | 0.64           | 12.48      | —              | —          | 9.00           | 46.27      |

資料來源：行政院農委會農糧署。

Table 4-3 Harvested Area and Production of Crop Products  
(1) Common Crops

Unit : Hectare 、 m.t.

| 蜀黍(高粱)         |            | 大豆             |            | 落花生            |            | 其他雜糧               |            |
|----------------|------------|----------------|------------|----------------|------------|--------------------|------------|
| Sorghum        |            | Soybeans       |            | Peanuts        |            | Other Coarse Grain |            |
| 收穫面積           | 產量         | 收穫面積           | 產量         | 收穫面積           | 產量         | 收穫面積               | 產量         |
| Harvested Area | Production | Harvested Area | Production | Harvested Area | Production | Harvested Area     | Production |
| —              | —          | —              | —          | 4.40           | 9.68       | —                  | —          |
| —              | —          | —              | —          | 4.00           | 9.26       | —                  | —          |
| —              | —          | —              | —          | 5.55           | 13.14      | —                  | —          |
| —              | —          | —              | —          | 0.80           | 1.66       | 5.00               | 12.00      |
| —              | —          | —              | —          | 0.01           | 0.02       | 4.00               | 9.10       |
| —              | —          | —              | —          | 0.10           | 0.22       | 2.70               | 5.40       |
| —              | —          | —              | —          | 0.20           | 0.45       | 7.50               | 15.38      |
| —              | —          | —              | —          | 2.85           | 6.41       | 1.20               | 2.46       |
| —              | —          | —              | —          | 0.33           | 0.66       | 2.00               | 4.30       |
| —              | —          | 0.80           | 1.44       | —              | —          | 2.00               | 4.30       |
| —              | —          | —              | —          | 0.05           | 0.10       | 2.00               | 5.04       |

Source : Agriculture and Food Agency, Council of Agriculture, Executive Yuan.

表 4-3 農產品收穫面積及生產量（續一）  
（2）特用作物生產

單位：公頃、公噸

| 年別     |       | 總計             |            | 茶葉             |            | 油茶             |            | 芝麻(胡麻)         |            |
|--------|-------|----------------|------------|----------------|------------|----------------|------------|----------------|------------|
|        |       | Grand Total    |            | Tea            |            | Camellia       |            | Sesame         |            |
|        |       | 收穫面積           | 產量         | 收穫面積           | 產量         | 收穫面積           | 產量         | 收穫面積           | 產量         |
| Year   |       | Harvested Area | Production | Harvested Area | Production | Harvested Area | Production | Harvested Area | Production |
| 民國99年  | 2010  | 5.46           | 16.93      | —              | —          | —              | —          | —              | —          |
| 民國100年 | 2011  | —              | —          | —              | —          | —              | —          | —              | —          |
| 民國101年 | 2012  | —              | —          | —              | —          | —              | —          | —              | —          |
| 民國102年 | 2013  | 0.60           | 0.49       | —              | —          | —              | —          | —              | —          |
| 民國103年 | 2014  | —              | —          | —              | —          | —              | —          | —              | —          |
| 民國104年 | 2015  | 0.60           | 0.50       | —              | —          | —              | —          | —              | —          |
| 民國105年 | 2016  | 1.10           | 5.03       | —              | —          | —              | —          | —              | —          |
| 民國106年 | 2017  | 1.22           | 3.69       | —              | —          | —              | —          | —              | —          |
| 民國107年 | 2018  | 1.40           | 7.94       | —              | —          | —              | —          | —              | —          |
| 民國108年 | 2019  | 1.00           | 7.03       | —              | —          | —              | —          | —              | —          |
| 民國109年 | ◎2020 | 0.90           | 6.90       | —              | —          | —              | —          | —              | —          |

資料來源：行政院農委會農糧署。

Table 4-3 Harvested Area and Production of Crop Products (Cont.1)  
(2) Special Crops

Unit : Hectare 、 m.t.

| 山藥             |            | 食用甘蔗               |             | 其他特用作物              |             |
|----------------|------------|--------------------|-------------|---------------------|-------------|
| Chinese yam    |            | Sugar-cane (fresh) |             | Other Special Crops |             |
| 收穫面積           | 產量         | 收穫面積               | 產量          | 收穫面積                | 產量          |
| Harvested Area | Production | Harvested Area     | Production  | Harvested Area      | Production  |
| —              | —          | —                  | —           | 5.46                | 16.93       |
| —              | —          | —                  | —           | —                   | —           |
| —              | —          | —                  | —           | —                   | —           |
| —              | —          | —                  | —           | 0.60                | 0.49        |
| —              | —          | —                  | —           | —                   | —           |
| —              | —          | —                  | —           | 0.60                | 0.50        |
| —              | —          | —                  | —           | 1.10                | 5.03        |
| —              | —          | —                  | —           | 1.22                | 3.69        |
| —              | —          | 0.20               | 6.80        | 1.20                | 1.14        |
| —              | —          | 0.20               | 6.40        | 0.80                | 0.63        |
| —              | —          | <b>0.20</b>        | <b>6.34</b> | <b>0.70</b>         | <b>0.56</b> |

Source : Agriculture and Food Agency, Council of Agriculture, Executive Yuan.

表 4-3 農產品收穫面積及生產量（續二）  
(3)蔬菜生產

單位：公頃、公噸

| 年別     |       | 總計             |            | 蘿蔔             |            | 芋              |            |
|--------|-------|----------------|------------|----------------|------------|----------------|------------|
|        |       | Grand Total    |            | Radishes       |            | Taros          |            |
|        |       | 收穫面積           | 產量         | 收穫面積           | 產量         | 收穫面積           | 產量         |
| Year   |       | Harvested Area | Production | Harvested Area | Production | Harvested Area | Production |
| 民國99年  | 2010  | 482.83         | 7,048.07   | —              | —          | —              | —          |
| 民國100年 | 2011  | 437.79         | 6,291.03   | —              | —          | 0.10           | 1.60       |
| 民國101年 | 2012  | 410.91         | 5,822.24   | —              | —          | 3.10           | 46.50      |
| 民國102年 | 2013  | 495.23         | 7,082.58   | —              | —          | 4.84           | 70.18      |
| 民國103年 | 2014  | 469.88         | 6,943.92   | —              | —          | 3.40           | 66.30      |
| 民國104年 | 2015  | 456.82         | 7,336.59   | —              | —          | —              | —          |
| 民國105年 | 2016  | 474.90         | 7,336.52   | —              | —          | 0.60           | 10.80      |
| 民國106年 | 2017  | 454.35         | 7,207.29   | —              | —          | 0.30           | 5.34       |
| 民國107年 | 2018  | 453.99         | 7,366.95   | —              | —          | 0.45           | 7.92       |
| 民國108年 | 2019  | 450.02         | 7,058.16   | —              | —          | 0.40           | 6.80       |
| 民國109年 | @2020 | 447.83         | 6,996.38   | —              | —          | —              | —          |

資料來源：行政院農委會農糧署。

Table 4-3 Harvested Area and Production of Crop Products (Cont.2)  
(3) Vegetables

Unit : Hectare 、 m.t.

| 馬鈴薯            |                 | 蔥              |            | 竹筍             |                 | 甘藍             |             |
|----------------|-----------------|----------------|------------|----------------|-----------------|----------------|-------------|
| Potatoes       |                 | Scallion       |            | Bamboo Shoot   |                 | Cabbage        |             |
| 收穫面積           | 產量              | 收穫面積           | 產量         | 收穫面積           | 產量              | 收穫面積           | 產量          |
| Harvested Area | Production      | Harvested Area | Production | Harvested Area | Production      | Harvested Area | Production  |
| —              | —               | —              | —          | 285.29         | 2,710.26        | —              | —           |
| 148.86         | 3,661.96        | —              | —          | 285.98         | 2,573.82        | —              | —           |
| 122.13         | 2,808.99        | —              | —          | 284.43         | 2,943.85        | —              | —           |
| 146.93         | 3,305.93        | —              | —          | 281.13         | 2,811.30        | —              | —           |
| 139.09         | 3,199.07        | —              | —          | 280.83         | 3,089.13        | —              | —           |
| 133.18         | 3,996.73        | —              | —          | 280.83         | 2,808.30        | —              | —           |
| 146.11         | 4,236.69        | —              | —          | 280.83         | 2,527.47        | 0.07           | 3.08        |
| 130.05         | 3,771.45        | 0.10           | 1.70       | 281.04         | 2,810.40        | 2.98           | 133.73      |
| 138.29         | 3,996.58        | 0.12           | 1.92       | 281.67         | 2,802.62        | 3.75           | 162.90      |
| 139.99         | 3,919.72        | —              | —          | 281.74         | 2,761.05        | 0.10           | 4.10        |
| <b>143.60</b>  | <b>3,949.00</b> | —              | —          | <b>274.14</b>  | <b>2,659.16</b> | <b>0.05</b>    | <b>2.10</b> |

Source : Agriculture and Food Agency, Council of Agriculture, Executive Yuan.

表 4-3 農產品收穫面積及生產量（續三）  
（3）蔬菜生產

單位：公頃、公噸

| 年別     |       | 瓠菜                |            | 冬瓜             |            | 苦瓜             |            | 番茄             |            |
|--------|-------|-------------------|------------|----------------|------------|----------------|------------|----------------|------------|
|        |       | Water Convolvulus |            | White Gourds   |            | Bitter Gourds  |            | Tomatoes       |            |
|        |       | 收穫面積              | 產量         | 收穫面積           | 產量         | 收穫面積           | 產量         | 收穫面積           | 產量         |
| Year   |       | Harvested Area    | Production | Harvested Area | Production | Harvested Area | Production | Harvested Area | Production |
| 民國99年  | 2010  | —                 | —          | —              | —          | —              | —          | —              | —          |
| 民國100年 | 2011  | —                 | —          | —              | —          | —              | —          | 2.85           | 53.65      |
| 民國101年 | 2012  | —                 | —          | —              | —          | —              | —          | 1.25           | 22.90      |
| 民國102年 | 2013  | —                 | —          | —              | —          | —              | —          | 2.55           | 48.45      |
| 民國103年 | 2014  | —                 | —          | —              | —          | —              | —          | 1.60           | 31.75      |
| 民國104年 | 2015  | —                 | —          | —              | —          | 0.20           | 3.10       | 1.85           | 35.21      |
| 民國105年 | 2016  | —                 | —          | —              | —          | —              | —          | 1.44           | 28.62      |
| 民國106年 | 2017  | 4.32              | 56.15      | —              | —          | 0.10           | 1.50       | 0.95           | 23.60      |
| 民國107年 | 2018  | —                 | —          | —              | —          | —              | —          | 1.25           | 30.00      |
| 民國108年 | 2019  | —                 | —          | —              | —          | —              | —          | 0.68           | 15.64      |
| 民國109年 | ◎2020 | —                 | —          | —              | —          | —              | —          | 0.55           | 12.76      |

資料來源：行政院農委會農糧署。

Table 4-3 Harvested Area and Production of Crop Products (Cont.3)  
(3) Vegetables

Unit : Hectare 、 m.t.

| 西瓜             |            | 花椰菜            |            | 蘆筍             |            | 其他             |               | 太空包香菇                    |
|----------------|------------|----------------|------------|----------------|------------|----------------|---------------|--------------------------|
| Watermelons    |            | Cauliflower    |            | Asparagus      |            | Other          |               | Bag of cultured Shiitake |
| 收穫面積           | 產量         | 收穫面積           | 產量         | 收穫面積           | 產量         | 收穫面積           | 產量            | 產量                       |
| Harvested Area | Production | Harvested Area | Production | Harvested Area | Production | Harvested Area | Production    | Production               |
| —              | —          | —              | —          | —              | —          | 197.54         | 4,337.81      | —                        |
| —              | —          | —              | —          | —              | —          | —              | —             | —                        |
| —              | —          | —              | —          | —              | —          | —              | —             | —                        |
| —              | —          | —              | —          | 0.48           | 2.66       | 39.02          | 458.74        | —                        |
| —              | —          | —              | —          | 0.10           | 0.54       | 44.86          | 557.13        | —                        |
| —              | —          | —              | —          | —              | —          | 40.76          | 493.26        | —                        |
| —              | —          | 0.80           | 12.40      | —              | —          | 45.05          | 517.46        | —                        |
| 0.08           | 2.00       | —              | —          | —              | —          | 34.43          | 401.42        | —                        |
| —              | —          | 0.15           | 2.25       | —              | —          | 28.31          | 362.76        | —                        |
| 0.20           | 5.20       | —              | —          | —              | —          | 26.91          | 345.65        | —                        |
| —              | —          | —              | —          | —              | —          | <b>29.49</b>   | <b>373.37</b> | —                        |

Source : Agriculture and Food Agency, Council of Agriculture, Executive Yuan.



表 4-3 農產品收穫面積及生產量（續四）  
（4）果品生產

單位：公頃、公噸

| 年別     |       | 總計             |            | 香 蕉            |            | 椪 柑            |            |
|--------|-------|----------------|------------|----------------|------------|----------------|------------|
|        |       | Grand Total    |            | Bananas        |            | Ponkans        |            |
|        |       | 收穫面積           | 產量         | 收穫面積           | 產量         | 收穫面積           | 產量         |
| Year   |       | Harvested Area | Production | Harvested Area | Production | Harvested Area | Production |
| 民國99年  | 2010  | 228.97         | 3,193.76   | 2.64           | 37.75      | 83.43          | 1,731.61   |
| 民國100年 | 2011  | 165.84         | 2,846.92   | 3.14           | 40.82      | 63.71          | 1,437.14   |
| 民國101年 | 2012  | 163.34         | 2,595.61   | 3.54           | 48.32      | 57.65          | 1,199.12   |
| 民國102年 | 2013  | 224.27         | 3,277.84   | 3.59           | 51.34      | 57.65          | 1,222.18   |
| 民國103年 | 2014  | 224.57         | 3,419.69   | 3.84           | 55.91      | 57.45          | 1,286.88   |
| 民國104年 | 2015  | 224.94         | 3,346.66   | 3.84           | 54.91      | 57.45          | 1,240.92   |
| 民國105年 | 2016  | 223.16         | 3,023.76   | 3.87           | 57.86      | 57.25          | 1,190.80   |
| 民國106年 | 2017  | 209.88         | 2,934.68   | 3.67           | 57.25      | 54.96          | 1,121.18   |
| 民國107年 | 2018  | 190.75         | 2,782.66   | 3.67           | 59.64      | 55.46          | 1,220.12   |
| 民國108年 | 2019  | 192.18         | 2,450.39   | 3.74           | 60.29      | 55.46          | 1,153.57   |
| 民國109年 | ◎2020 | 187.95         | 2,445.37   | 3.34           | 52.10      | 54.46          | 1,110.98   |

資料來源：行政院農委會農糧署。

Table 4-3 Harvested Area and Production of Crop Products (Cont.4)  
(4) Fruits

Unit : Hectare 、 m.t.

| 桶柑             |               | 龍 眼            |              | 桃              |            |
|----------------|---------------|----------------|--------------|----------------|------------|
| Tankans        |               | Longans        |              | Peaches        |            |
| 收穫面積           | 產量            | 收穫面積           | 產量           | 收穫面積           | 產量         |
| Harvested Area | Production    | Harvested Area | Production   | Harvested Area | Production |
| —              | —             | —              | —            | —              | —          |
| —              | —             | 5.06           | 59.20        | 0.63           | 6.30       |
| 6.06           | 111.81        | 5.06           | 53.13        | 0.23           | 2.35       |
| 6.06           | 122.72        | 5.06           | 51.61        | 0.23           | 2.39       |
| 6.06           | 136.35        | 5.06           | 53.89        | 0.23           | 2.48       |
| 6.06           | 124.90        | 5.06           | 51.61        | 0.23           | 2.39       |
| 6.06           | 103.63        | 5.06           | 55.41        | 0.25           | 2.45       |
| 6.83           | 129.11        | 5.06           | 54.65        | —              | —          |
| 6.83           | 138.33        | 5.06           | 56.17        | —              | —          |
| 6.83           | 132.18        | 5.06           | 18.22        | —              | —          |
| <b>7.83</b>    | <b>148.01</b> | <b>5.06</b>    | <b>37.95</b> | —              | —          |

Source : Agriculture and Food Agency, Council of Agriculture, Executive Yuan.

表 4-3 農產品收穫面積及生產量（續完）  
（4）果品生產

單位：公頃、公噸

| 年別<br><br>Year | 柿<br><br>Persimmons |            | 葡 萄<br><br>Grapes |            | 枇 杷<br><br>Loquat |            |
|----------------|---------------------|------------|-------------------|------------|-------------------|------------|
|                | 收穫面積                | 產量         | 收穫面積              | 產量         | 收穫面積              | 產量         |
|                | Harvested Area      | Production | Harvested Area    | Production | Harvested Area    | Production |
| 民國99年 2010     | —                   | —          | 1.68              | 26.04      | —                 | —          |
| 民國100年 2011    | 43.45               | 808.17     | 0.84              | 29.40      | —                 | —          |
| 民國101年 2012    | 43.45               | 795.14     | 0.84              | 26.88      | —                 | —          |
| 民國102年 2013    | 43.25               | 778.50     | 1.04              | 33.28      | —                 | —          |
| 民國103年 2014    | 43.25               | 791.48     | 1.04              | 34.32      | —                 | —          |
| 民國104年 2015    | 43.25               | 752.55     | 1.04              | 34.53      | —                 | —          |
| 民國105年 2016    | 43.25               | 713.63     | 1.04              | 35.36      | —                 | —          |
| 民國106年 2017    | 40.04               | 666.67     | 1.04              | 34.32      | —                 | —          |
| 民國107年 2018    | 26.81               | 458.45     | 0.93              | 32.51      | —                 | —          |
| 民國108年 2019    | 26.81               | 386.06     | 0.93              | 35.02      | —                 | —          |
| 民國109年 ◎2020   | 25.47               | 382.05     | 0.93              | 33.48      | —                 | —          |

資料來源：行政院農委會農糧署。

Table 4-3 Harvested Area and Production of Crop Products (Cont.End)  
(4) Fruits

Unit : Hectare 、 m.t.

| 荔枝             |               | 梨              |             | 鳳梨             |            | 其他             |               |
|----------------|---------------|----------------|-------------|----------------|------------|----------------|---------------|
| Lichees        |               | Pears          |             | Pineapples     |            | Others         |               |
| 收穫面積           | 產量            | 收穫面積           | 產量          | 收穫面積           | 產量         | 收穫面積           | 產量            |
| Harvested Area | Production    | Harvested Area | Production  | Harvested Area | Production | Harvested Area | Production    |
| 49.41          | 387.38        | 0.60           | 12.24       | —              | —          | 91.21          | 998.73        |
| 47.81          | 441.77        | 0.60           | 11.88       | —              | —          | —              | —             |
| 45.86          | 346.71        | 0.40           | 8.04        | 0.10           | 3.40       | 0.15           | 0.72          |
| 46.26          | 389.00        | 0.40           | 7.08        | —              | —          | 60.73          | 620.16        |
| 45.76          | 410.00        | 0.40           | 9.60        | —              | —          | 61.48          | 638.76        |
| 45.76          | 397.20        | 0.40           | 8.80        | —              | —          | 61.85          | 678.85        |
| 47.32          | 291.50        | 0.40           | 8.40        | —              | —          | 58.66          | 564.73        |
| 41.08          | 299.05        | 0.40           | 9.00        | —              | —          | 56.80          | 563.45        |
| 41.00          | 321.44        | 0.40           | 9.60        | —              | —          | 50.59          | 486.41        |
| 40.70          | 159.54        | 0.40           | 9.00        | —              | —          | 52.25          | 496.51        |
| <b>40.40</b>   | <b>214.93</b> | <b>0.40</b>    | <b>8.40</b> | <b>—</b>       | <b>—</b>   | <b>50.06</b>   | <b>457.47</b> |

Source : Agriculture and Food Agency, Council of Agriculture, Executive Yuan.

表 4-4 現有家畜數  
Table 4-4 Number of Current Livestock

單位：頭

Unit : Head

| 年底別<br>End of Year    | 總 計<br>Grand Total | 乳 牛<br>Holsteins | 馬<br>Horse | 豬<br>Hogs | 鹿<br>Deer | 兔<br>Rabbit | 羊<br>Sheep &<br>Goats |
|-----------------------|--------------------|------------------|------------|-----------|-----------|-------------|-----------------------|
| 民國99年底    End of 2010 | 3,370              | —                | —          | 3,338     | 22        | —           | —                     |
| 民國100年底   End of 2011 | 3,019              | —                | —          | 2,987     | 18        | —           | 14                    |
| 民國101年底   End of 2012 | 3,149              | —                | —          | 3,127     | 18        | —           | 4                     |
| 民國102年底   End of 2013 | 2,921              | —                | 35         | 2,869     | 17        | —           | —                     |
| 民國103年底   End of 2014 | 2,902              | —                | 41         | 2,845     | 16        | —           | —                     |
| 民國104年底   End of 2015 | 2,354              | —                | 44         | 2,288     | 22        | —           | —                     |
| 民國105年底   End of 2016 | 1,557              | —                | 46         | 1,489     | 22        | —           | —                     |
| 民國106年底   End of 2017 | 1,420              | —                | 44         | 1,354     | 22        | —           | —                     |
| 民國107年底   End of 2018 | 1,464              | —                | 47         | 1,397     | 20        | —           | —                     |
| 民國108年底   End of 2019 | 1,570              | —                | 47         | 1,502     | 21        | —           | —                     |
| 民國109年底   End of 2020 | 1,524              | —                | 45         | 1,459     | 20        | —           | —                     |

資料來源：行政院農委會。

Source : Council of Agriculture, Executive Yuan.

表 4-5 家畜屠宰頭數  
Table 4-5 Number of Livestock Slaughtered

單位：頭

Unit：Head

| 年別     |      | 屠宰場所(年底)<br>Slaughter House<br>(End of Year) |                  | 牛<br>Cattle |                 |  |                 | 豬   | 羊                |
|--------|------|--|------------------|-------------|-----------------|--|-----------------|---|------------------|
| Year   |      | 電動<br>Electric                               | 人工<br>Artificial | 合計<br>Total | 水牛<br>Buffaloes | 黃牛及<br>雜種牛<br>Yellow &<br>Hybrid<br>Cattle | 乳牛<br>Holsteins | (供應<br>屠宰)<br>Hogs<br>(Slaughter<br>Supply) | Sheep &<br>Goats |
| 民國99年  | 2010 | 1  | —                | —           | —               | —  | —               | 5,042                                       | —                |
| 民國100年 | 2011 | 1  | —                | —           | —               | —  | —               | 5,149                                       | 2                |
| 民國101年 | 2012 | 1  | —                | —           | —               | —  | —               | 4,727                                       | 12               |
| 民國102年 | 2013 | 1  | —                | —           | —               | —  | —               | 4,689                                       | 4                |
| 民國103年 | 2014 | 1  | —                | —           | —               | —  | —               | 4,521                                       | —                |
| 民國104年 | 2015 | 1  | —                | —           | —               | —  | —               | 4,341                                       | —                |
| 民國105年 | 2016 | 1  | —                | —           | —               | —  | —               | 2,779                                       | —                |
| 民國106年 | 2017 | 1  | —                | —           | —               | —  | —               | 2,357                                       | —                |
| 民國107年 | 2018 | 1  | —                | —           | —               | —  | —               | 1,954                                       | —                |
| 民國108年 | 2019 | 1  | —                | —           | —               | —  | —               | 1,944                                       | —                |
| 民國109年 | 2020 | 1  | —                | —           | —               | —  | —               | 2,306                                       | —                |

資料來源：行政院農委會。

Source：Council of Agriculture, Executive Yuan.

表 4-6 現有家禽數量  
Table 4-6 Number of Current Poultry

單位：千隻

Unit：1000 Head

| 年底別<br><br>End of Year  | 雞<br><br>Chickens |       |         | 鴨<br><br>Ducks |        |              | 鵝<br><br>Geese | 火 雞<br><br>Turkeys |
|-------------------------|-------------------|-------|---------|----------------|--------|--------------|----------------|--------------------|
|                         | 合計                | 蛋雞    | 肉雞      | 合計             | 蛋鴨     | 肉鴨           |                |                    |
|                         | Total             | Layer | Broiler | Total          | Tsaiya | Muscovy Duck |                |                    |
| 民國99年底      End of 2010 | 4.00              | —     | 4.00    | —              | —      | —            | —              | —                  |
| 民國100年底    End of 2011  | 0.95              | —     | 0.95    | —              | —      | —            | —              | —                  |
| 民國101年底    End of 2012  | 57.00             | —     | 57.00   | —              | —      | —            | —              | —                  |
| 民國102年底    End of 2013  | 57.56             | —     | 57.56   | —              | —      | —            | —              | —                  |
| 民國103年底    End of 2014  | 1.22              | —     | 1.22    | —              | —      | —            | —              | —                  |
| 民國104年底    End of 2015  | 0.80              | —     | 0.80    | —              | —      | —            | —              | —                  |
| 民國105年底    End of 2016  | 0.35              | —     | 0.35    | —              | —      | —            | —              | —                  |
| 民國106年底    End of 2017  | 75.88             | —     | 75.88   | —              | —      | —            | —              | —                  |
| 民國107年底    End of 2018  | 74.29             | —     | 74.29   | —              | —      | —            | —              | —                  |
| 民國108年底    End of 2019  | 0.45              | —     | 0.45    | —              | —      | —            | —              | —                  |
| 民國109年底    End of 2020  | 0.25              | —     | 0.25    | —              | —      | —            | —              | —                  |

資料來源：行政院農委會。

Source：Council of Agriculture, Executive Yuan.

表 4-7 產乳牛頭數及產乳量與價值  
Table 4-7 Number of Milking Cows ; Quantity & Value of Milk

| 年別<br><br>Year  | 年底飼養場數<br>(處)<br><br>No. of Dairy Farms, End of<br>Year (Farms) | 年底經產牛頭數<br>(頭)<br><br>No. of Milking Cows, End<br>of Year (Heads) | 全年產乳量及價值<br>Annual Quantity & Value of Milk |                              |
|-----------------|---|---|---|------------------------------|
|                 |   |   | 產乳量(噸)<br>Quantity(m.t. )                   | 總值(千元)<br>Value (N.T.\$1000) |
| 民國99年      2010 | —   | —   | —   | —                            |
| 民國100年    2011  | —   | —   | —   | —                            |
| 民國101年    2012  | —   | —   | —   | —                            |
| 民國102年    2013  | —   | —   | —   | —                            |
| 民國103年    2014  | —   | —   | —   | —                            |
| 民國104年    2015  | —   | —   | —   | —                            |
| 民國105年    2016  | —   | —   | —   | —                            |
| 民國106年    2017  | —   | —   | —   | —                            |
| 民國107年    2018  | —   | —   | —   | —                            |
| 民國108年    2019  | —   | —   | —   | —                            |
| 民國109年    2020  | —   | —   | —   | —                            |

資料來源：行政院農委會。

Source : Council of Agriculture, Executive Yuan.



伍、工商經濟

V、Industry  
& Commerce

表 5-1 商業登記現有家數與資本額

單位：家、新臺幣千元

| 年底別<br>End of Year |                    | 合計<br>Total  |                | 農、林、漁、牧業<br>Agriculture, Forestry, Fishing and<br>Animal Husbandry |                |
|--------------------|--------------------|--------------|----------------|--|----------------|
|                    |                    | 家數<br>No.    | 資本額<br>Capital | 家數<br>No.  | 資本額<br>Capital |
|                    |                    |              |                |  |                |
| 民國102年底            | End of 2013        | 3,450        | 582,525        | 21   | 2,318          |
| 民國103年底            | End of 2014        | 3,574        | 600,079        | 22   | 2,518          |
| 民國104年底            | End of 2015        | 3,644        | 646,870        | 22   | 2,218          |
| 民國105年底            | End of 2016        | 3,743        | 669,137        | 24   | 2,448          |
| 民國106年底            | End of 2017        | 3,830        | 664,242        | 25   | 2,798          |
| 民國107年底            | End of 2018        | 4,005        | 704,463        | 27   | 2,908          |
| 民國108年底            | End of 2019        | 4,098        | 728,262        | 33   | 3,468          |
| <b>民國109年底</b>     | <b>End of 2020</b> | <b>4,217</b> | <b>752,954</b> | <b>35</b>  | <b>3,960</b>   |

| 年底別<br>End of Year |                    | 金融及保險業<br>Financial & Insurance Activities |                | 不動產業<br>Real Estate Activities |                |
|--------------------|--------------------|--|----------------|--------------------------------|----------------|
|                    |                    | 家數<br>No.                                  | 資本額<br>Capital | 家數<br>No.                      | 資本額<br>Capital |
|                    |                    |  |                |                                |                |
| 民國102年底            | End of 2013        | 12   | 13,730         | 14                             | 2,810          |
| 民國103年底            | End of 2014        | 12   | 13,730         | 14                             | 2,620          |
| 民國104年底            | End of 2015        | 12   | 13,730         | 13                             | 2,420          |
| 民國105年底            | End of 2016        | 11   | 12,230         | 12                             | 1,780          |
| 民國106年底            | End of 2017        | 11   | 12,230         | 12                             | 1,780          |
| 民國107年底            | End of 2018        | 12   | 13,730         | 13                             | 1,680          |
| 民國108年底            | End of 2019        | 12   | 13,730         | 12                             | 1,480          |
| <b>民國109年底</b>     | <b>End of 2020</b> | <b>12</b>                                  | <b>13,730</b>  | <b>14</b>                      | <b>1,780</b>   |

資料來源：經濟部統計處。

註：行業別自105年1月起採用行政院主計總處頒訂之中華民國行業標準分類(第10次修訂版)。

Table 5-1 Number &amp; Capital of Business Entities Existing Registered

Unit : Establishment ; N.T.\$1,000

| 礦業及土石採取業<br>Mining & Quarrying |                | 製造業<br>Manufacturing |                | 電力及燃氣供應業<br>Electricity & Gas Supply |                |
|--------------------------------|----------------|----------------------|----------------|--------------------------------------|----------------|
| 家數<br>No.                      | 資本額<br>Capital | 家數<br>No.            | 資本額<br>Capital | 家數<br>No.                            | 資本額<br>Capital |
| 3                              | 680            | 494                  | 83,157         | 1                                    | 200            |
| 3                              | 680            | 519                  | 90,144         | 1                                    | 200            |
| 3                              | 680            | 539                  | 117,458        | 1                                    | 200            |
| 3                              | 680            | 561                  | 120,281        | 1                                    | 200            |
| 3                              | 680            | 574                  | 100,376        | 1                                    | 200            |
| 4                              | 1,079          | 613                  | 109,679        | 2                                    | 400            |
| 3                              | 859            | 611                  | 114,542        | 2                                    | 400            |
| <b>4</b>                       | <b>1,059</b>   | <b>624</b>           | <b>122,262</b> | <b>2</b>                             | <b>400</b>     |

| 專業、科學及技術服務業<br>Professional, Scientific and Technical Activities |                | 支援服務業<br>Support Service Activities |                | 公共行政及國防；強制性社會安全<br>Public Administration & Defence, Compulsory Social Security |                |
|--|----------------|-------------------------------------|----------------|--|----------------|
| 家數<br>No.  | 資本額<br>Capital | 家數<br>No.                           | 資本額<br>Capital | 家數<br>No.  | 資本額<br>Capital |
| 43   | 7,143          | 89                                  | 24,734         | —  | —              |
| 52   | 7,951          | 94                                  | 23,883         | —  | —              |
| 50   | 8,003          | 97                                  | 25,711         | —  | —              |
| 53   | 8,193          | 100                                 | 24,961         | —  | —              |
| 56   | 8,483          | 104                                 | 24,629         | —  | —              |
| 58   | 9,773          | 106                                 | 26,578         | —  | —              |
| 60   | 9,758          | 109                                 | 26,603         | —  | —              |
| <b>63</b>  | <b>10,663</b>  | <b>104</b>                          | <b>24,283</b>  | —  | —              |

Source : Department of Statistics, Ministry of Economic Affairs.

Note : The catalog was divided by "Standard Industrial Classification of the R.O.C. revised 10th Jan. 2016 in DGBAS of the Executive Yuan.

表 5-1 商業登記現有家數與資本額（續完）

單位：家、新臺幣千元

| 年底別<br>End of Year |                    | 用水供應及污染整治業                            |                | 營建工程業(註)     |                |
|--------------------|--------------------|---------------------------------------|----------------|--------------|----------------|
|                    |                    | Water Supply & Remediation Activities |                | Construction |                |
|                    |                    | 家數<br>No.                             | 資本額<br>Capital | 家數<br>No.    | 資本額<br>Capital |
| 民國102年底            | End of 2013        | 24                                    | 6,080          | 300          | 112,009        |
| 民國103年底            | End of 2014        | 24                                    | 6,080          | 324          | 114,791        |
| 民國104年底            | End of 2015        | 22                                    | 5,640          | 332          | 114,748        |
| 民國105年底            | End of 2016        | 22                                    | 5,540          | 340          | 112,639        |
| 民國106年底            | End of 2017        | 22                                    | 5,540          | 355          | 121,627        |
| 民國107年底            | End of 2018        | 19                                    | 4,140          | 391          | 130,533        |
| 民國108年底            | End of 2019        | 21                                    | 6,240          | 414          | 141,486        |
| <b>民國109年底</b>     | <b>End of 2020</b> | <b>20</b>                             | <b>6,140</b>   | <b>434</b>   | <b>145,159</b> |

| 年底別<br>End of Year |                    | 出版、影音製作、傳播及資通訊<br>服務業(註)    |                | 教育業       |                |
|--------------------|--------------------|-----------------------------|----------------|-----------|----------------|
|                    |                    | Information & Communication |                | Education |                |
|                    |                    | 家數<br>No.                   | 資本額<br>Capital | 家數<br>No. | 資本額<br>Capital |
| 民國102年底            | End of 2013        | 19                          | 4,400          | 1         | 200            |
| 民國103年底            | End of 2014        | 19                          | 4,170          | —         | —              |
| 民國104年底            | End of 2015        | 19                          | 3,470          | —         | —              |
| 民國105年底            | End of 2016        | 20                          | 3,700          | —         | —              |
| 民國106年底            | End of 2017        | 20                          | 3,700          | —         | —              |
| 民國107年底            | End of 2018        | 21                          | 3,940          | 1         | 20             |
| 民國108年底            | End of 2019        | 21                          | 3,940          | 2         | 40             |
| <b>民國109年底</b>     | <b>End of 2020</b> | <b>20</b>                   | <b>3,600</b>   | <b>4</b>  | <b>140</b>     |

資料來源：經濟部統計處。

註：行業別自105年1月起採用行政院主計總處頒訂之中華民國行業標準分類(第10次修訂版)。

Table 5-1 Number & Capital of Business Entities Existing Registered  
(Cont.End)

Unit : Establishment ; N.T.\$1,000

| 批發及零售業<br>Wholesale & Retail Trade |                | 運輸及倉儲業<br>Transportation & Storage |                | 住宿及餐飲業<br>Accommodation & Food Service Activities |                |
|------------------------------------|----------------|------------------------------------|----------------|---|----------------|
| 家數<br>No.                          | 資本額<br>Capital | 家數<br>No.                          | 資本額<br>Capital | 家數<br>No.   | 資本額<br>Capital |
| 1,949                              | 275,810        | 54                                 | 10,159         | 158   | 18,967         |
| 1,986                              | 279,088        | 54                                 | 10,159         | 179   | 20,635         |
| 2,020                              | 298,558        | 54                                 | 10,159         | 186   | 19,756         |
| 2,058                              | 315,801        | 57                                 | 10,709         | 200   | 22,055         |
| 2,101                              | 318,640        | 57                                 | 9,909          | 208   | 22,289         |
| 2,163                              | 332,596        | 59                                 | 10,519         | 232   | 25,616         |
| 2,197                              | 336,262        | 57                                 | 8,319          | 249   | 28,188         |
| <b>2,232</b>                       | <b>343,819</b> | <b>56</b>                          | <b>8,079</b>   | <b>278</b>  | <b>31,691</b>  |

| 醫療保健及社會工作服務業<br>Human Health and Social Work Activities |                | 藝術、娛樂及休閒服務業<br>Arts, Entertainment & Recreation |                | 其他服務業<br>Other Service Activities |                |
|---|----------------|---|----------------|-----------------------------------|----------------|
| 家數<br>No.   | 資本額<br>Capital | 家數<br>No.                                       | 資本額<br>Capital | 家數<br>No.                         | 資本額<br>Capital |
| —   | —              | 78  | 7,981          | 190                               | 12,147         |
| —   | —              | 68  | 7,146          | 203                               | 16,283         |
| —   | —              | 69  | 7,566          | 205                               | 16,553         |
| —   | —              | 65  | 6,686          | 216                               | 21,233         |
| —   | —              | 65  | 6,626          | 216                               | 24,734         |
| —   | —              | 60  | 5,957          | 224                               | 25,314         |
| —   | —              | 63  | 6,357          | 232                               | 26,589         |
| —   | —              | <b>67</b>                                       | <b>6,887</b>   | <b>248</b>                        | <b>29,301</b>  |

Source : Department of Statistics, Ministry of Economic Affairs.

Note : The catalog was divided by "Standard Industrial Classification of the R.O.C. revised 10th Jan. 2016 in DGBAS of the Executive Yuan.

表 5-2 工廠登記現有家數

單位：家

| 年 底 及 區 別              |             | 總 計   | 食 品 及 飼 品 製<br>造 業   | 飲 料 及 菸 草 製<br>造 業                               | 紡 織 業                   | 成 衣 及 服 飾 品<br>製 造 業  |
|------------------------|-------------|-------|--|--|-------------------------|---|
| End of Year & District |             | Total | Manufacture of Food<br>Products and Prepared<br>Animal Feeds | Manufacture of Beverages<br>and Tobacco Products | Manufacture of Textiles | Manufacture of Wearing<br>Apparel and Clothing<br>Accessories |
| 民國99年底                 | End of 2010 | 722   | 14   | —  | 7                       | 1   |
| 民國100年底                | End of 2011 | 748   | 16   | —  | 6                       | 1   |
| 民國101年底                | End of 2012 | 749   | 16   | —  | 6                       | 1   |
| 民國102年底                | End of 2013 | 757   | 15   | —  | 6                       | 1   |
| 民國103年底                | End of 2014 | 781   | 17   | —  | 6                       | 2   |
| 民國104年底                | End of 2015 | 761   | 19   | —  | 3                       | 2   |
| 民國105年底                | End of 2016 | 773   | 19   | —  | 3                       | 3   |
| 民國106年底                | End of 2017 | 830   | 23   | 1  | 4                       | 3   |
| 民國107年底                | End of 2017 | 855   | 25   | 1  | 4                       | 2   |
| 民國108年底                | End of 2019 | 874   | 24   | 1  | 4                       | 4   |
| 民國109年底                | End of 2020 | 872   | 27   | —  | 6                       | 2   |

資料來源：臺中市政府經濟發展局。

Table 5-2 Number of Factories Existing Registered

Unit : Establishment

| 皮革、毛皮及其製品製造業                                     | 木竹製品製造業  | 紙漿、紙及紙製品製造業                             | 印刷及資料儲存媒體複製業                                | 石油及煤製品製造業                                  | 化學原材料、肥料、氮化合物、塑橡膠原料及人造纖維製造業   | 其他化學製品製造業                              | 藥品及醫用化學製品製造業   |
|--|--|---|---|--|---|--|--|
| Manufacture of Leather, Fur and Related Products | Manufacture of Wood and of Products of Wood and Bamboo | Manufacture of Paper and Paper Products | Printing and Reproduction of Recorded Media | Manufacture of Petroleum and Coal Products | Manufacture of Chemical Material, Fertilizers and Nitrogen Compounds, Plastic and Rubber Materials, Man-made Fibres | Manufacture of Other Chemical Products | Manufacture of Pharmaceuticals and Medicinal Chemical Products |
| 19   | 11   | 10                                      | 10  | —  | 3   | 15                                     | 2  |
| 18   | 10   | 9                                       | 11  | —  | 2   | 15                                     | 2  |
| 18   | 10   | 9                                       | 11  | —  | 2   | 14                                     | 2  |
| 18   | 11   | 9                                       | 10  | —  | 2   | 13                                     | 2  |
| 18   | 11   | 10                                      | 10  | —  | 2   | 11                                     | 2  |
| 15   | 9  | 8                                       | 9   | —  | 2   | 11                                     | 2  |
| 15   | 9  | 9                                       | 9   | —  | 1   | 9                                      | 2  |
| 16   | 9  | 10                                      | 9   | —  | 1   | 9                                      | 1  |
| 16   | 9  | 9                                       | 10  | —  | 1   | 11                                     | 1  |
| 16   | 10   | 8                                       | 10  | —  | 1   | 11                                     | 1  |
| <b>15</b>  | <b>12</b>  | <b>8</b>                                | <b>10</b>                                   | <b>—</b>                                   | <b>1</b>  | <b>10</b>                              | <b>1</b>   |

Source : Taichung City Economic Development Bureau.

表 5-2 工廠登記現有家數 (續完)

單位：家

| 年 底 及 區 別              |             | 橡膠製品製造業                        | 塑膠製品製造業                          | 非金屬礦物製品製造業   | 基本金屬製造業                     | 金屬製品製造業                                  | 電子零組件製造業                                       |
|------------------------|-------------|--------------------------------|----------------------------------|--|-----------------------------|--|--|
| End of Year & District |             | Manufacture of Rubber Products | Manufacture of Plastics Products | Manufacture of Other Non-metallic Mineral Products | Manufacture of Basic Metals | Manufacture of Fabricated Metal Products | Manufacture of Electronic Parts and Components |
| 民國99年底                 | End of 2010 | 9                              | 43                               | 5  | 15                          | 170                                      | 20   |
| 民國100年底                | End of 2011 | 8                              | 45                               | 5  | 17                          | 186                                      | 19   |
| 民國101年底                | End of 2012 | 8                              | 45                               | 5  | 16                          | 187                                      | 19   |
| 民國102年底                | End of 2013 | 8                              | 45                               | 8  | 17                          | 194                                      | 19   |
| 民國103年底                | End of 2014 | 8                              | 47                               | 8  | 18                          | 208                                      | 19   |
| 民國104年底                | End of 2015 | 8                              | 45                               | 8  | 18                          | 213                                      | 17   |
| 民國105年底                | End of 2016 | 8                              | 45                               | 8  | 18                          | 227                                      | 16   |
| 民國106年底                | End of 2017 | 8                              | 47                               | 8  | 19                          | 255                                      | 15   |
| 民國107年底                | End of 2018 | 8                              | 49                               | 8  | 19                          | 274                                      | 16   |
| 民國108年底                | End of 2019 | 9                              | 51                               | 8  | 19                          | 291                                      | 15   |
| 民國109年底                | End of 2020 | 9                              | 49                               | 7  | 15                          | 297                                      | 10   |

資料來源：臺中市政府經濟發展局。



Table 5-2 Number of Factories Existing Registered (Cont.End)

Unit : Establishment

| 電腦、電子產品及光學製品製造業   | 電力設備及配備製造業                          | 機械設備製造業                                | 汽車及其零件製造業                               | 其他運輸工具及其零件製造業                                      | 家具製造業                    | 其他製造業               | 產業用機械設備維修及安裝業   | 非製造業              |
|---|-------------------------------------|--|---|--|--------------------------|---------------------|---|-------------------|
| Manufacture of Computers, Electronic and Optical Products | Manufacture of Electrical Equipment | Manufacture of Machinery and Equipment | Manufacture of Motor Vehicles and Parts | Manufacture of Other Transport Equipment and Parts | Manufacture of Furniture | Other Manufacturing | Repair and Installation of Industrial Machinery and Equipment | Non-manufacturing |
| 17  | 26                                  | 262                                    | 7                                       | 5  | 27                       | 24                  | —   | —                 |
| 15  | 29                                  | 273                                    | 8                                       | 5  | 23                       | 25                  | —   | —                 |
| 15  | 29                                  | 274                                    | 8                                       | 5  | 24                       | 25                  | —   | —                 |
| 14  | 30                                  | 272                                    | 8                                       | 5  | 25                       | 25                  | —   | —                 |
| 14  | 32                                  | 274                                    | 8                                       | 7  | 23                       | 26                  | —   | —                 |
| 13  | 34                                  | 265                                    | 7                                       | 6  | 22                       | 25                  | —   | —                 |
| 13  | 35                                  | 260                                    | 9                                       | 7  | 23                       | 25                  | —   | —                 |
| 15  | 38                                  | 273                                    | 8                                       | 9  | 24                       | 25                  | —   | —                 |
| 15  | 38                                  | 275                                    | 7                                       | 8  | 24                       | 25                  | —   | —                 |
| 18  | 38                                  | 270                                    | 8                                       | 8  | 24                       | 25                  | —   | —                 |
| <b>22</b>   | <b>39</b>                           | <b>253</b>                             | <b>11</b>                               | <b>9</b>   | <b>26</b>                | <b>33</b>           | —   | —                 |

Source : Taichung City Economic Development Bureau.

表 5-3 自來水供水普及率

| 年底別<br>End of Year              | 人數<br>No. of Population                 |  |
|---------------------------------|---|--|
|                                 | 行政區域人數<br>(A)<br>Population in District |  |
| 民國99年底      End of 2010         | 100,481                                 |  |
| 民國100年底      End of 2011        | 101,781                                 |  |
| 民國101年底      End of 2012        | 103,516                                 |  |
| 民國102年底      End of 2013        | 104,471                                 |  |
| 民國103年底      End of 2014        | 105,165                                 |  |
| 民國104年底      End of 2015        | 106,557                                 |  |
| 民國105年底      End of 2016        | 107,530                                 |  |
| 民國106年底      End of 2017        | 108,288                                 |  |
| 民國107年底      End of 2018        | 108,952                                 |  |
| 民國108年底      End of 2019        | 109,324                                 |  |
| <b>民國109年底      End of 2020</b> | <b>109,309</b>                          |  |

資料來源：臺灣自來水股份有限公司。

Table 5-3 Saturation of Water Supply

| (人)<br>(Persons)                           |   | 供水普及率<br>(C/A)*100<br>(%)<br><br>Percentage of Population<br>Served (%) |
|--|---|---|
| 供水區域人數<br>(B)<br>Population in Served Area | 實際供水人數<br>(C)<br>Actual Population Served |   |
| 88,689                                     | 81,501                                    | 81.11   |
| 96,080                                     | 95,683                                    | 94.01   |
| 97,738                                     | 97,646                                    | 94.33   |
| 99,369                                     | 99,354                                    | 95.10   |
| 100,051                                    | 99,996                                    | 95.08   |
| 106,557                                    | 104,875                                   | 98.42   |
| 107,530                                    | 106,492                                   | 99.03   |
| 108,288                                    | 107,332                                   | 99.12   |
| 108,952                                    | 108,320                                   | 99.42   |
| 109,324                                    | 108,953                                   | 99.66   |
| <b>109,309</b>                             | <b>109,097</b>                            | <b>99.81</b>  |

Source : Taiwan Water Corporation.

表 5-4 路燈設備

單位：盞

| 年底別                      | 水銀燈            |                | 鈉光燈            |      |
|--------------------------|----------------|----------------|----------------|------|
|                          | Mercury Lamp   |                | Sodium Lamp    |      |
|                          | 200W(含)以下      | 400W(含)以上      | 150W(含)以下      | 250W |
| End of Year              | 200w and below | 400w and above | 150w and below | 250w |
| 民國105年底      End of 2016 | —              | —              | 104            | —    |
| 民國106年底      End of 2017 | —              | —              | 185            | 10   |
| 民國107年底      End of 2018 | —              | —              | 216            | 12   |
| 民國108年底      End of 2019 | —              | —              | 219            | 21   |
| 民國109年底      End of 2020 | —              | —              | 241            | 28   |

資料來源：臺中市政府建設局

Table 5-4 Equipment of Street Lights

Unit : Light

|      | 日光燈              | LED燈           |                | 其他路燈                |
|------|------------------|----------------|----------------|---------------------|
|      | Fluorescent Lamp | LED lamp       |                |                     |
| 400W | 40W              | 100W(含)以下      | 150W(含)以上      | Other street lights |
| 400w | 40w              | 100w and below | 150w and above |                     |

**3,335**                      —                      1,830                      **689**                      **53**

3,335                      —                      1,845                      689                      53

3,335                      —                      1,881                      689                      53

3,335                      —                      1,886                      692                      53

**3,335**                      —                      **1,899**                      **699**                      **53**

Source : Taichung City Construction Bureau.

陸、財政收支

VI、Finance

表 6-1 歲入來源別預決算

單位：新臺幣千元

| 年度別<br>Fiscal Year |       |                        | 總計<br>Grant Total | 經常門         |               |
|--------------------|-------|------------------------|-------------------|-------------|---------------|
|                    |       |                        |                   | 合計<br>Total | 計<br>Subtotal |
| 民國101年度            | 預算數   | Budget                 | 15,638            | 15,638      | —             |
| FY 2012            | 決算審定數 | Final Audited Accounts | 14,350            | 14,350      | —             |
| 民國102年度            | 預算數   | Budget                 | 6,002             | 6,002       | —             |
| FY 2013            | 決算審定數 | Final Audited Accounts | 5,704             | 5,704       | —             |
| 民國103年度            | 預算數   | Budget                 | 6,174             | 6,174       | —             |
| FY 2014            | 決算審定數 | Final Audited Accounts | 5,967             | 5,967       | —             |
| 民國104年度            | 預算數   | Budget                 | 5,554             | 5,554       | —             |
| FY 2015            | 決算審定數 | Final Audited Accounts | 7,352             | 7,352       | —             |
| 民國105年度            | 預算數   | Budget                 | 4,839             | 4,839       | —             |
| FY 2016            | 決算審定數 | Final Audited Accounts | 4,312             | 4,312       | 53            |
| 民國106年度            | 預算數   | Budget                 | 4,595             | 4,595       | 10            |
| FY 2017            | 決算審定數 | Final Audited Accounts | 4,053             | 4,053       | 77            |
| 民國107年度            | 預算數   | Budget                 | 4,619             | 4,619       | 10            |
| FY 2018            | 決算審定數 | Final Audited Accounts | 3,359             | 3,359       | 34            |
| 民國108年度            | 預算數   | Budget                 | 4,618             | 4,618       | 10            |
| FY 2019            | 決算審定數 | Final Audited Accounts | 3,564             | 3,564       | 128           |
| 民國109年度            | 預算數   | Budget                 | 4,318             | 4,318       | 10            |
| FY 2020            | 決算審定數 | Final Audited Accounts | 3,467             | 3,467       | 101           |

資料來源：本所會計室。

附註：因四捨五入加總致細項加總與總計不合。

Table 6-1 Budget and Final Accounts of Revenues by Sources

Unit:N.T.\$1,000

| Current                                    |  |                     |               |                               |                    |
|--|--|---------------------|---------------|-------------------------------|--------------------|
| 罰款及賠償收入<br>Fines and Indemnities           |  |                     | 規費收入<br>Fees  |                               |                    |
| 罰金罰鍰及<br>怠金<br>Fine fines and<br>lazy gold | 沒入及沒收財<br>物<br>Confiscated and<br>forfeited property | 賠償收入<br>Indemnities | 計<br>Subtotal | 行政規費收入<br>Administrative Fees | 使用規費收入<br>Use Fees |
| —  | —  | —                   | 2,633         | 300                           | 2,333              |
| —  | —  | —                   | 1,858         | 377                           | 1,481              |
| —  | —  | —                   | 2,525         | 320                           | 2,205              |
| —  | —  | —                   | 2,080         | 496                           | 1,584              |
| —  | —  | —                   | 2,045         | 320                           | 2,205              |
| —  | —  | —                   | 1,570         | 345                           | 1,225              |
| —  | —  | —                   | 1,915         | 390                           | 1,525              |
| —  | —  | —                   | 1,971         | 381                           | 1,590              |
| —  | —  | —                   | 1,179         | 304                           | 875                |
| 2  | —  | 51                  | 1,186         | 213                           | 973                |
| —  | —  | 10                  | 1,225         | 295                           | 930                |
| —  | —  | 77                  | 1,241         | 216                           | 1,025              |
| —  | —  | 10                  | 1,150         | 220                           | 930                |
| —  | —  | 34                  | 1,024         | 215                           | 809                |
| —  | —  | 10                  | 1,150         | 220                           | 930                |
| —  | 24   | 104                 | 898           | 219                           | 679                |
| —  | —  | 10                  | 1,150         | 220                           | 930                |
| 20   | —  | 81                  | 928           | 249                           | 679                |

Source : Accounting Office of Tanzi District.

Note: Due to rounding, the sum of sub-items and totals are not equal.



表 6-1 歲入來源別預決算(續完)

單位：新臺幣千元

| 年度別<br>Fiscal Year |       |                        | 經常門                     |  |                           |
|--------------------|-------|------------------------|-------------------------|--|---------------------------|
|                    |       |                        | 財產收入<br>Public Property |  |                           |
|                    |       |                        | 計<br>Subtotal           | 財產孳息<br>Interest Derived<br>from Prop. | 廢舊物資售<br>價<br>Disposition |
| 民國101年度            | 預算數   | Budget                 | 90                      | 80                                     | 10                        |
| FY 2012            | 決算審定數 | Final Audited Accounts | 276                     | 82                                     | 194                       |
| 民國102年度            | 預算數   | Budget                 | 85                      | 80                                     | 5                         |
| FY 2013            | 決算審定數 | Final Audited Accounts | 553                     | 99                                     | 454                       |
| 民國103年度            | 預算數   | Budget                 | 85                      | 80                                     | 5                         |
| FY 2014            | 決算審定數 | Final Audited Accounts | 180                     | 97                                     | 83                        |
| 民國104年度            | 預算數   | Budget                 | 85                      | 80                                     | 5                         |
| FY 2015            | 決算審定數 | Final Audited Accounts | 238                     | 91                                     | 147                       |
| 民國105年度            | 預算數   | Budget                 | 91                      | 76                                     | 15                        |
| FY 2016            | 決算審定數 | Final Audited Accounts | 427                     | 268                                    | 159                       |
| 民國106年度            | 預算數   | Budget                 | 82                      | 27                                     | 55                        |
| FY 2017            | 決算審定數 | Final Audited Accounts | 756                     | 658                                    | 98                        |
| 民國107年度            | 預算數   | Budget                 | 81                      | 26                                     | 55                        |
| FY 2018            | 決算審定數 | Final Audited Accounts | 347                     | 234                                    | 113                       |
| 民國108年度            | 預算數   | Budget                 | 80                      | 25                                     | 55                        |
| FY 2019            | 決算審定數 | Final Audited Accounts | 531                     | 233                                    | 298                       |
| 民國109年度            | 預算數   | Budget                 | 80                      | 25                                     | 55                        |
| FY 2020            | 決算審定數 | Final Audited Accounts | 376                     | 152                                    | 224                       |

資料來源：本所會計室。

附註：因四捨五入加總致細項加總與總計不合。

Table 6-1 Budget and Final Accounts of Revenues by Sources (Cont.End)

Unit:N.T.\$1,000

| Current                                |   |                                |                |                |                       |
|--|---|--------------------------------|----------------|----------------|-----------------------|
| 補助及協助收入<br>Grants and assist in income |   | 捐獻及贈與收入<br>Donations and Gifts |                | 其他收入<br>Others |                       |
| 計<br>Subtotal                          | 上級政府補助收入<br>Higher levels of government grant<br>income | 計<br>Subtotal                  | 捐獻收入<br>Donate | 計<br>Subtotal  | 雜項收入<br>Miscellaneous |
| —                                      | —   | 10                             | 10             | 12,905         | 12,905                |
| —                                      | —   | —                              | —              | 12,216         | 12,216                |
| 587                                    | 587   | —                              | —              | 2,805          | 2,805                 |
| 586                                    | 586   | —                              | —              | 2,484          | 2,484                 |
| 1,239                                  | 1,239   | —                              | —              | 2,805          | 2,805                 |
| 1,210                                  | 1,210   | —                              | —              | 3,007          | 3,007                 |
| 749                                    | 749   | —                              | —              | 2,805          | 2,805                 |
| 745                                    | 745   | —                              | —              | 4,398          | 4,398                 |
| 449                                    | 449   | —                              | —              | 3,120          | 3,120                 |
| 449                                    | 449   | —                              | —              | 2,197          | 2,197                 |
| 449                                    | 449   | —                              | —              | 2,829          | 2,829                 |
| 449                                    | 449   | —                              | —              | 1,530          | 1,530                 |
| 449                                    | 449   | —                              | —              | 2,929          | 2,929                 |
| 448                                    | 448   | —                              | —              | 1,506          | 1,506                 |
| 449                                    | 449   | —                              | —              | 2,929          | 2,929                 |
| 448                                    | 448   | —                              | —              | 1,559          | 1,559                 |
| <b>449</b>                             | <b>449</b>  | —                              | —              | <b>2,629</b>   | <b>2,629</b>          |
| <b>449</b>                             | <b>449</b>  | —                              | —              | <b>1,613</b>   | <b>1,613</b>          |

Source : Accounting Office of Tanzi District.

Note: Due to rounding, the sum of sub-items and totals are not equal.

表 6-2 歲出預決算

單位：新臺幣千元

| 年度別<br>Fiscal Year |       |                           | 總計<br>Grant Total |             |                      |
|--------------------|-------|---------------------------|-------------------|-------------|----------------------|
|                    |       |                           |                   | 合計<br>Total | 一般<br>General Admin. |
|                    |       |                           |                   |             | 計<br>Subtotal        |
| 民國101年度            | 預算數   | Budget                    | 183,085           | 148,926     | 84,173               |
| FY 2012            | 決算審定數 | Final Audited<br>Accounts | 151,520           | 117,594     | 62,265               |
| 民國102年度            | 預算數   | Budget                    | 159,419           | 135,531     | 72,201               |
| FY 2013            | 決算審定數 | Final Audited<br>Accounts | 142,118           | 118,586     | 63,109               |
| 民國103年度            | 預算數   | Budget                    | 161,515           | 141,797     | 74,041               |
| FY 2014            | 決算審定數 | Final Audited<br>Accounts | 147,831           | 128,405     | 68,698               |
| 民國104年度            | 預算數   | Budget                    | 166,360           | 144,348     | 78,709               |
| FY 2015            | 決算審定數 | Final Audited<br>Accounts | 153,672           | 132,234     | 73,149               |
| 民國105年度            | 預算數   | Budget                    | 180,569           | 148,588     | 77,981               |
| FY 2016            | 決算審定數 | Final Audited<br>Accounts | 170,063           | 139,089     | 73,173               |
| 民國106年度            | 預算數   | Budget                    | 191,583           | 151,768     | 78,402               |
| FY 2017            | 決算審定數 | Final Audited<br>Accounts | 177,376           | 138,252     | 73,587               |
| 民國107年度            | 預算數   | Budget                    | 183,475           | 152,440     | 79,929               |
| FY 2018            | 決算審定數 | Final Audited<br>Accounts | 175,975           | 145,871     | 77,563               |
| 民國108年度            | 預算數   | Budget                    | 184,035           | 154,704     | 81,522               |
| FY 2019            | 決算審定數 | Final Audited<br>Accounts | 176,565           | 148,218     | 79,244               |
| 民國109年度            | 預算數   | Budget                    | 179,976           | 158,879     | 81,921               |
| FY 2020            | 決算審定數 | Final Audited<br>Accounts | 171,574           | 150,944     | 79,091               |

資料來源：本所會計室。

附註：因四捨五入加總致細項加總與總計不合。

Table 6-2 Budgets and Final Accounts of Expenditures

Unit: N.T.\$1,000

| 經常門                       |                                  | Current               |  |                            |       |
|---------------------------|----------------------------------|-----------------------|--|----------------------------|-------|
| 行政<br>Affairs             | 區公所業務<br>District Office Affairs |                       |  |                            |       |
| 行政管理<br>Admin. Management | 計<br>Subtotal                    | 民政業務<br>Civil Affairs | 經建業務<br>Economic &<br>Construction Affairs | 人文業務<br>Humanities Affaris |       |
| 84,173                    | 40,254                           | 36,402                | 2,194                                      |                            | 1,658 |
| 62,265                    | 33,648                           | 30,317                | 1,848                                      |                            | 1,483 |
| 72,201                    | 37,028                           | 33,207                | 2,543                                      |                            | 1,278 |
| 63,109                    | 31,372                           | 28,085                | 2,106                                      |                            | 1,181 |
| 74,041                    | 37,284                           | 34,447                | 1,538                                      |                            | 1,299 |
| 68,698                    | 32,047                           | 29,524                | 1,365                                      |                            | 1,158 |
| 78,709                    | 37,010                           | 35,057                | 858  |                            | 1,095 |
| 73,149                    | 33,055                           | 31,450                | 756  |                            | 849   |
| 77,981                    | 34,988                           | 33,035                | 858  |                            | 1,095 |
| 73,173                    | 33,040                           | 31,357                | 761  |                            | 922   |
| 78,402                    | 38,039                           | 36,086                | 858  |                            | 1,095 |
| 73,587                    | 36,024                           | 34,198                | 850  |                            | 976   |
| 79,929                    | 39,462                           | 37,509                | 858  |                            | 1,095 |
| 77,563                    | 37,674                           | 35,824                | 852  |                            | 998   |
| 81,522                    | 37,915                           | 35,962                | 858  |                            | 1,095 |
| 79,244                    | 36,487                           | 34,714                | 850  |                            | 923   |
| 81,921                    | 39,922                           | 37,694                | 1,069                                      |                            | 1,159 |
| 79,091                    | 37,650                           | 35,744                | 1,042                                      |                            | 864   |

Source : Accounting Office of Tanzi District.

Note: Due to rounding, the sum of sub-items and totals are not equal.

表 6-2 歲出預決算(續完)

單位：新臺幣千元

| 年度別<br>Fiscal Year |       |                        | 經常門                    |                        |                             |
|--------------------|-------|------------------------|------------------------|------------------------|-----------------------------|
|                    |       |                        | 社政業務<br>Social Affairs |                        | 第一預備金<br>First Reserve Fund |
|                    |       |                        | 計<br>Subtotal          | 社會福利<br>Social Welfare |                             |
| 民國101年度            | 預算數   | Budget                 | 20,603                 | 20,603                 | 132                         |
| FY 2012            | 決算審定數 | Final Audited Accounts | 18,479                 | 18,479                 | —                           |
| 民國102年度            | 預算數   | Budget                 | 22,389                 | 22,389                 | 2                           |
| FY 2013            | 決算審定數 | Final Audited Accounts | 21,059                 | 21,059                 | —                           |
| 民國103年度            | 預算數   | Budget                 | 25,725                 | 25,725                 | 26                          |
| FY 2014            | 決算審定數 | Final Audited Accounts | 23,511                 | 23,511                 | —                           |
| 民國104年度            | 預算數   | Budget                 | 24,585                 | 24,585                 | 37                          |
| FY 2015            | 決算審定數 | Final Audited Accounts | 22,437                 | 22,437                 | —                           |
| 民國105年度            | 預算數   | Budget                 | 31,678                 | 31,678                 | 1                           |
| FY 2016            | 決算審定數 | Final Audited Accounts | 29,646                 | 29,646                 | —                           |
| 民國106年度            | 預算數   | Budget                 | 31,172                 | 31,172                 | 278                         |
| FY 2017            | 決算審定數 | Final Audited Accounts | 25,821                 | 25,821                 | —                           |
| 民國107年度            | 預算數   | Budget                 | 29,115                 | 29,115                 | 2                           |
| FY 2018            | 決算審定數 | Final Audited Accounts | 27,531                 | 27,531                 | —                           |
| 民國108年度            | 預算數   | Budget                 | 31,139                 | 31,139                 | —                           |
| FY 2019            | 決算審定數 | Final Audited Accounts | 29,232                 | 29,232                 | —                           |
| 民國109年度            | 預算數   | Budget                 | 33,106                 | 33,106                 | —                           |
| FY 2020            | 決算審定數 | Final Audited Accounts | 31,162                 | 31,162                 | —                           |

資料來源：本所會計室。

附註：因四捨五入加總致細項加總與總計不合。

Table 6-2 Budgets and Final Accounts of Expenditures (Cont.End)

Unit:N.T.\$1,000

| Current                                       | 資本門 Capital |                                |   |   |
|---|-------------|--------------------------------|---|---|
| 農林管理業務<br>Agroforestry Management<br>Business | 合計<br>Total | 一般行政<br>General Admin. Affairs | 一般建築及設備<br>General Building & Equipment | 統籌科目<br>Retirement & Pension<br>Affairs |
|   |             | 行政管理<br>Admin. Management      |   |   |
| 3,764   | 23,640      | —                              | 23,640                                  | 10,519                                  |
| 3,202   | 23,407      | —                              | 23,407                                  | 10,519                                  |
| 3,911   | 13,774      | —                              | 13,774                                  | 10,114                                  |
| 3,045   | 13,419      | —                              | 13,419                                  | 10,114                                  |
| 4,721   | 9,396       | —                              | 9,396                                   | 10,322                                  |
| 4,149   | 9,104       | —                              | 9,104                                   | 10,322                                  |
| 4,007   | 11,150      | —                              | 11,150                                  | 10,862                                  |
| 3,594   | 10,575      | —                              | 10,575                                  | 10,862                                  |
| 3,940   | 20,644      | —                              | 20,644                                  | 11,337                                  |
| 3,230   | 19,637      | —                              | 19,637                                  | 11,337                                  |
| 3,877   | 28,526      | —                              | 28,526                                  | 11,289                                  |
| 2,820   | 27,835      | —                              | 27,835                                  | 11,289                                  |
| 3,932   | 18,339      | 100                            | 18,239                                  | 12,696                                  |
| 3,103   | 17,408      | 96                             | 17,312                                  | 12,696                                  |
| 4,128   | 15,817      | 500                            | 15,317                                  | 13,514                                  |
| 3,255   | 14,833      | 498                            | 14,335                                  | 13,514                                  |
| 3,930   | 8,569       | 100                            | 8,469                                   | 12,529                                  |
| 3,041   | 8,101       | 95                             | 8,005                                   | 12,529                                  |

Source : Accounting Office of Tanzi District.

Note: Due to rounding, the sum of sub-items and totals are not equal.

# 柒、教育文化

## VII、Education

表 7-1 臺中市潭子區境內各級學校數

單位：所

| 學年度、設立別              | 合計        | 大學         | 專科             | 高級中等學校             |
|----------------------|-----------|------------|----------------|--------------------|
| SY, Founder          | Total     | University | Junior College | Senior High School |
| 99學年度 AY2010         | 17        | —          | —              | 2                  |
| 100學年度 AY2011        | 17        | —          | —              | 2                  |
| 101學年度 AY2012        | 40        | —          | —              | 2                  |
| 102學年度 AY2013        | 40        | —          | —              | 2                  |
| 103學年度 AY2014        | 39        | —          | —              | 2                  |
| 104學年度 AY2015        | 39        | —          | —              | 2                  |
| 105學年度 AY2016        | 39        | —          | —              | 2                  |
| 106學年度 AY2017        | 38        | —          | —              | 2                  |
| 107學年度 AY2018        | 39        | —          | —              | 2                  |
| 108學年度 AY2019        | 39        | —          | —              | 2                  |
| <b>109學年度 AY2020</b> | <b>40</b> | —          | —              | <b>2</b>           |
| 按設立別                 |           |            |                |                    |
| 國立 National          | —         | —          | —              | —                  |
| 市立 Municipal         | 15        | —          | —              | —                  |
| 私立 Private           | 25        | —          | —              | 2                  |

資料來源：教育部統計處。

附註：①係指神學院，大專校院分部、分校，公共行政及企業管理教育中心等。



Table 7-1 Number of Schools at ALL Level in Tanzi District

| 國民中學<br>Junior High School | 國民小學<br>Primary School | 特殊教育學校<br>Special Education<br>School | 幼兒園<br>Preschool | 其他 ①<br>Others ① |
|----------------------------|------------------------|---------------------------------------|------------------|------------------|
| 2                          | 7                      | —                                     | 6                | —                |
| 2                          | 7                      | —                                     | 6                | —                |
| 2                          | 7                      | —                                     | 29               | —                |
| 2                          | 7                      | —                                     | 29               | —                |
| 2                          | 7                      | —                                     | 28               | —                |
| 2                          | 7                      | —                                     | 28               | —                |
| 2                          | 7                      | —                                     | 28               | —                |
| 2                          | 7                      | —                                     | 27               | —                |
| 2                          | 7                      | —                                     | 28               | —                |
| 2                          | 7                      | —                                     | 28               | —                |
| <b>2</b>                   | <b>7</b>               | —                                     | <b>29</b>        | —                |
| —                          | —                      | —                                     | —                | —                |
| 2                          | 6                      | —                                     | 7                | —                |
| —                          | 1                      | —                                     | 22               | —                |

Source : Department of Statistics, M.O.E

Note : ① refers to Theological Seminary, Branch Campus, Center for Public and Business Administration Education, etc.

表 7-2 臺中市潭子區境內國民中學概況

| 學年度別<br><br>Academic Year                      | 校數<br>(所)<br><br>No. of<br>Schools<br>(School) | 教師數(人)<br>No. of Teachers<br>(Person) |           |            | 職員數(人)<br>No. of Staffs (Person) |          |           | 班級數(班)<br>No. of Classes (Class) |           |           |
|--|--|---------------------------------------|-----------|------------|----------------------------------|----------|-----------|----------------------------------|-----------|-----------|
|  |  | 合計                                    | 男         | 女          | 合計                               | 男        | 女         | 合計                               | 七年級       | 八年級       |
|  |  | Total                                 | Male      | Female     | Total                            | Male     | Female    | Total                            | Grade 7   | Grade 8   |
| 99學年度 AY2010                                   | 2  | 208                                   | 62        | 146        | 19                               | 6        | 13        | 134                              | 43        | 47        |
| 100學年度 AY2011                                  | 2  | 201                                   | 60        | 14         | 18                               | 6        | 12        | 128                              | 40        | 43        |
| 101學年度 AY2012                                  | 2  | 199                                   | 55        | 144        | 20                               | 5        | 15        | 127                              | 44        | 40        |
| 102學年度 AY2013                                  | 2  | 200                                   | 61        | 139        | 22                               | 8        | 14        | 126                              | 42        | 44        |
| 103學年度 AY2014                                  | 2  | 196                                   | 57        | 139        | 19                               | 7        | 12        | 124                              | 38        | 42        |
| 104學年度 AY2015                                  | 2  | 183                                   | 54        | 129        | 20                               | 8        | 12        | 118                              | 39        | 38        |
| 105學年度 AY2016                                  | 2  | 173                                   | 51        | 122        | 21                               | 8        | 13        | 111                              | 33        | 38        |
| 106學年度 AY2017                                  | 2  | 161                                   | 44        | 117        | 21                               | 7        | 14        | 103                              | 31        | 33        |
| 107學年度 AY2018                                  | 2  | 158                                   | 41        | 117        | 21                               | 6        | 15        | 96                               | 31        | 31        |
| 108學年度 AY2019                                  | 2  | 158                                   | 42        | 116        | 18                               | 6        | 12        | 94                               | 32        | 31        |
| <b>109學年度 AY2020</b>                           | <b>2</b>                                       | <b>157</b>                            | <b>40</b> | <b>117</b> | <b>19</b>                        | <b>6</b> | <b>13</b> | <b>94</b>                        | <b>30</b> | <b>32</b> |
| 私立常春藤高中<br>附設國中部<br>IVY Junior High School     | (1)  | —                                     | —         | —          | —                                | —        | —         | 6                                | 2         | 2         |
| 私立弘文高中<br>附設國中部<br>Hong Wen Junior High School | (1)  | —                                     | —         | —          | —                                | —        | —         | 24                               | 8         | 8         |
| 市立潭子國中<br>Tantsu Junior High School            | 1  | 66                                    | 15        | 51         | 8                                | 3        | 5         | 27                               | 7         | 10        |
| 市立潭秀國中<br>TAN Show Junior High School          | 1  | 91                                    | 25        | 66         | 11                               | 3        | 8         | 37                               | 13        | 12        |

資料來源：教育部統計處。

附註：校數不計入高級中等學校附設國中部

Table 7-2 Summary of Junior High School in Tanzi District

|                      | 學生數(人) No. of Students (Person) |               |                 |                  |                 |                  |                 |                  |                 | 上學年度<br>畢業生數<br>(人)<br><br>No. of<br>Graduates,<br>Last SY<br>(Persons) |
|----------------------|---------------------------------|---------------|-----------------|------------------|-----------------|------------------|-----------------|------------------|-----------------|---|
|                      | 總計<br>Grand Total               |               |                 | 七 年 級<br>Grade 7 |                 | 八 年 級<br>Grade 8 |                 | 九 年 級<br>Grade 9 |                 |   |
| 九 年 級<br><br>Grade 9 | 合計<br><br>Total                 | 男<br><br>Male | 女<br><br>Female | 男<br><br>Male    | 女<br><br>Female | 男<br><br>Male    | 女<br><br>Female | 男<br><br>Male    | 女<br><br>Female |   |
| 44                   | 5,099                           | 2,901         | 2,198           | 905              | 755             | 1,020            | 738             | 976              | 705             | 1,770   |
| 45                   | 4,837                           | 2,725         | 2,112           | 812              | 637             | 904              | 738             | 1,009            | 737             | 1,683   |
| 43                   | 4,701                           | 2,571         | 2,130           | 873              | 747             | 804              | 648             | 894              | 735             | 1,717   |
| 40                   | 4,540                           | 2,474         | 2,066           | 803              | 677             | 866              | 739             | 805              | 650             | 1,608   |
| 44                   | 4,369                           | 2,411         | 1,958           | 752              | 549             | 789              | 669             | 870              | 740             | 1,438   |
| 41                   | 4,017                           | 2,236         | 1,781           | 702              | 556             | 746              | 550             | 788              | 675             | 1,573   |
| 40                   | 3,694                           | 2,068         | 1,626           | 628              | 528             | 694              | 551             | 746              | 547             | 1,447   |
| 39                   | 3,389                           | 1,892         | 1,497           | 584              | 437             | 610              | 510             | 698              | 550             | 1,276   |
| 34                   | 3,122                           | 1,725         | 1,397           | 542              | 439             | 576              | 443             | 607              | 515             | 1,220   |
| 31                   | 3,033                           | 1,677         | 1,356           | 562              | 480             | 539              | 430             | 576              | 446             | 1,088   |
| 32                   | 2,993                           | 1,603         | 1,390           | 513              | 472             | 553              | 485             | 537              | 433             | 1,011   |
| 2                    | 209                             | 122           | 87              | 36               | 37              | 39               | 29              | 47               | 21              | 91  |
| 8                    | 1,144                           | 659           | 485             | 223              | 171             | 216              | 161             | 220              | 153             | 360   |
| 10                   | 619                             | 290           | 329             | 85               | 97              | 107              | 126             | 98               | 106             | 201   |
| 12                   | 1,021                           | 532           | 489             | 169              | 167             | 191              | 169             | 172              | 153             | 359   |

Source : Department of Statistics, Ministry of Education.

Note: The affiliated junior high school are not counted in No. of Schools

表 7-3 臺中市潭子區境內國民小學概況

| 學年度別<br><br>Academic Year               | 校數(所)<br><br>No. of<br>Schools<br>(School) | 教師數(人)<br><br>No. of Teachers (Person) |            |            | 職員數(人)<br><br>No. of Staffs (Person) |          |           |
|---|--|--|------------|------------|--------------------------------------|----------|-----------|
|   |  | 合計                                     | 男          | 女          | 合計                                   | 男        | 女         |
|   |  | Total                                  | Male       | Female     | Total                                | Male     | Female    |
| 99學年度 AY2010                            | 7  | 454                                    | 144        | 310        | 30                                   | 4        | 26        |
| 100學年度 AY2011                           | 7  | 468                                    | 141        | 327        | 29                                   | 2        | 27        |
| 101學年度 AY2012                           | 7  | 452                                    | 140        | 312        | 30                                   | 3        | 27        |
| 102學年度 AY2013                           | 7  | 469                                    | 136        | 333        | 35                                   | 3        | 32        |
| 103學年度 AY2014                           | 7  | 481                                    | 135        | 346        | 37                                   | 3        | 34        |
| 104學年度 AY2015                           | 7  | 486                                    | 141        | 345        | 38                                   | 5        | 33        |
| 105學年度 AY2016                           | 7  | 475                                    | 139        | 336        | 37                                   | 3        | 34        |
| 106學年度 AY2017                           | 7  | 475                                    | 135        | 340        | 36                                   | 2        | 34        |
| 107學年度 AY2018                           | 7  | 481                                    | 128        | 353        | 35                                   | 4        | 31        |
| 108學年度 AY2019                           | 7  | 477                                    | 126        | 351        | 36                                   | 4        | 32        |
| <b>109學年度 AY2020</b>                    | <b>7</b>                                   | <b>475</b>                             | <b>119</b> | <b>356</b> | <b>36</b>                            | <b>4</b> | <b>32</b> |
| 私立華盛頓國小<br>Washington Elementary School | 1  | 73                                     | 19         | 54         | 7                                    | —        | 7         |
| 市立潭子國小<br>Tanzih Elementary School      | 1  | 73                                     | 19         | 54         | 6                                    | 2        | 4         |
| 市立僑忠國小<br>Qiao Zhong Elementary School  | 1  | 44                                     | 15         | 29         | 4                                    | —        | 4         |
| 市立東寶國小<br>Tung Bao Elementary School    | 1  | 59                                     | 15         | 44         | 4                                    | 1        | 3         |
| 市立新興國小<br>Xin-Xing Elementary School    | 1  | 20                                     | 8          | 12         | 2                                    | —        | 2         |
| 市立潭陽國小<br>Tan Yang Elementary School    | 1  | 97                                     | 23         | 74         | 6                                    | —        | 6         |
| 市立頭家國小<br>Toujia Elementary School      | 1  | 109                                    | 20         | 89         | 7                                    | 1        | 6         |

資料來源：教育部統計處。

Table 7-3 Summary of Primary School in Wuqi District

| 班級數(班)                |           |           |           |           |           |           |
|-----------------------|-----------|-----------|-----------|-----------|-----------|-----------|
| No. of Classes(Class) |           |           |           |           |           |           |
| 合 計                   | 一年級       | 二年級       | 三年級       | 四年級       | 五年級       | 六年級       |
| Total                 | Grade 1   | Grade 2   | Grade 3   | Grade 4   | Grade 5   | Grade 6   |
| 280                   | 43        | 46        | 47        | 48        | 50        | 46        |
| 286                   | 43        | 45        | 46        | 50        | 50        | 52        |
| 277                   | 41        | 43        | 45        | 47        | 49        | 52        |
| 272                   | 46        | 41        | 44        | 45        | 47        | 49        |
| 271                   | 44        | 46        | 44        | 44        | 46        | 47        |
| 270                   | 43        | 44        | 47        | 44        | 45        | 47        |
| 263                   | 38        | 43        | 46        | 47        | 43        | 46        |
| 262                   | 41        | 38        | 45        | 47        | 48        | 43        |
| 266                   | 45        | 41        | 40        | 45        | 46        | 49        |
| 265                   | 45        | 45        | 42        | 40        | 46        | 47        |
| <b>263</b>            | <b>43</b> | <b>45</b> | <b>46</b> | <b>42</b> | <b>40</b> | <b>47</b> |
| 42                    | 7         | 7         | 7         | 7         | 7         | 7         |
| 40                    | 6         | 6         | 7         | 6         | 7         | 8         |
| 24                    | 4         | 4         | 5         | 4         | 3         | 4         |
| 32                    | 5         | 6         | 5         | 5         | 5         | 6         |
| 10                    | 2         | 2         | 2         | 1         | 1         | 2         |
| 53                    | 9         | 9         | 10        | 9         | 7         | 9         |
| 62                    | 10        | 11        | 10        | 10        | 10        | 11        |

Source : Department of Statistics, Ministry of Education.

表 7-3 臺中市潭子區境內國民小學概況（續完）

| 學年度別<br><br>Academic Year               | 學生數(人)         |              |              |             |            |             |            |
|---|----------------|--------------|--------------|-------------|------------|-------------|------------|
|   | 總計 Grand Total |              |              | 一年級 Grade 1 |            | 二年級 Grade 2 |            |
|   | 合計             | 男            | 女            | 男           | 女          | 男           | 女          |
|   | Total          | Male         | Female       | Male        | Female     | Male        | Female     |
| 99學年度 AY2010                            | 8,248          | 4,310        | 3,938        | 635         | 569        | 688         | 587        |
| 100學年度 AY2011                           | 8,013          | 4,215        | 3,798        | 620         | 511        | 637         | 578        |
| 101學年度 AY2012                           | 7,606          | 4,016        | 3,590        | 581         | 519        | 623         | 519        |
| 102學年度 AY2013                           | 7,406          | 3,928        | 3,478        | 632         | 594        | 591         | 527        |
| 103學年度 AY2014                           | 7,255          | 3,836        | 3,419        | 636         | 585        | 635         | 584        |
| 104學年度 AY2015                           | 7,151          | 3,783        | 3,368        | 635         | 549        | 636         | 588        |
| 105學年度 AY2016                           | 7,008          | 3,695        | 3,313        | 561         | 519        | 645         | 550        |
| 106學年度 AY2017                           | 7,037          | 3,669        | 3,368        | 579         | 576        | 565         | 522        |
| 107學年度 AY2018                           | 7,133          | 3,707        | 3,426        | 670         | 620        | 567         | 582        |
| 108學年度 AY2019                           | 7,095          | 3,673        | 3,422        | 639         | 593        | 661         | 624        |
| <b>109學年度 AY2020</b>                    | <b>7,047</b>   | <b>3,641</b> | <b>3,406</b> | <b>617</b>  | <b>579</b> | <b>637</b>  | <b>586</b> |
| 私立華盛頓國小<br>Washington Elementary School | 1,342          | 700          | 642          | 115         | 120        | 121         | 113        |
| 市立潭子國小<br>Tanzih Elementary School      | 997            | 530          | 467          | 95          | 72         | 72          | 83         |
| 市立僑忠國小<br>Qiao Zhongh Elementary School | 576            | 310          | 266          | 53          | 49         | 56          | 31         |
| 市立東寶國小<br>Tung Bao Elementary School    | 779            | 374          | 405          | 63          | 61         | 75          | 66         |
| 市立新興國小<br>Xin-Xing Elementary School    | 204            | 116          | 88           | 20          | 23         | 27          | 11         |
| 市立潭陽國小<br>Tan Yang Elementary School    | 1,320          | 667          | 653          | 118         | 105        | 122         | 129        |
| 市立頭家國小<br>Toujia Elementary School      | 1,829          | 944          | 885          | 153         | 149        | 164         | 153        |

資料來源：教育部統計處。

Table 7-3 Summary of Primary School in Wuri District  
(Cont.End)

| No. of Students (Person) |        |             |        |             |        |             |        | 上學年度畢業<br>生數<br>(人)                       |
|--------------------------|--------|-------------|--------|-------------|--------|-------------|--------|---|
| 三年級 Grade 3              |        | 四年級 Grade 4 |        | 五年級 Grade 5 |        | 六年級 Grade 6 |        |   |
| 男                        | 女      | 男           | 女      | 男           | 女      | 男           | 女      | No. of Graduates,<br>Last SY<br>(Persons) |
| Male                     | Female | Male        | Female | Male        | Female | Male        | Female |   |
| 721                      | 649    | 714         | 700    | 802         | 747    | 750         | 686    | 1,520                                     |
| 690                      | 592    | 741         | 648    | 714         | 712    | 813         | 757    | 1,436                                     |
| 653                      | 583    | 703         | 596    | 737         | 645    | 719         | 728    | 1,557                                     |
| 615                      | 526    | 651         | 594    | 702         | 592    | 737         | 645    | 1,443                                     |
| 601                      | 529    | 616         | 527    | 643         | 593    | 705         | 601    | 1,384                                     |
| 644                      | 597    | 614         | 529    | 615         | 519    | 639         | 586    | 1,303                                     |
| 638                      | 592    | 634         | 600    | 602         | 530    | 615         | 522    | 1,230                                     |
| 651                      | 546    | 631         | 596    | 636         | 598    | 607         | 530    | 1,138                                     |
| 551                      | 515    | 652         | 539    | 637         | 578    | 630         | 592    | 1,136                                     |
| 564                      | 574    | 543         | 507    | 644         | 540    | 622         | 584    | 1,224                                     |
| 656                      | 626    | 554         | 566    | 538         | 510    | 639         | 539    | 1,203                                     |
| 110                      | 125    | 114         | 102    | 114         | 97     | 126         | 85     | 229                                       |
| 100                      | 85     | 85          | 74     | 84          | 75     | 94          | 78     | 174                                       |
| 64                       | 60     | 48          | 35     | 41          | 36     | 48          | 55     | 95  |
| 63                       | 75     | 52          | 77     | 59          | 68     | 62          | 58     | 136                                       |
| 19                       | 20     | 16          | 11     | 13          | 9      | 21          | 14     | 24  |
| 125                      | 116    | 97          | 118    | 80          | 86     | 125         | 99     | 245                                       |
| 175                      | 145    | 142         | 149    | 147         | 139    | 163         | 150    | 300                                       |

Source : Department of Statistics, Ministry of Education.

表 7-4 臺中市潭子區境內國民中學歷年各年級  
原住民學生數

單位：人

| 學年度別<br>(族籍別)<br>Academic Year<br>(Racial) |                | 總計<br>Grand Total |           |             |
|--|----------------|-------------------|-----------|-------------|
|  |                | 合計<br>Total       | 男<br>Male | 女<br>Female |
| 101 學年度                                    | 2012-13        | 111               | 56        | 55          |
| 102 學年度                                    | 2013-14        | 91                | 45        | 46          |
| 103 學年度                                    | 2014-15        | 101               | 53        | 48          |
| 104 學年度                                    | 2015-16        | 94                | 53        | 41          |
| 105 學年度                                    | 2016-17        | 86                | 47        | 39          |
| 106 學年度                                    | 2017-18        | 83                | 49        | 34          |
| 107 學年度                                    | 2018-19        | 71                | 38        | 33          |
| 108 學年度                                    | 2019-20        | 82                | 42        | 40          |
| <b>109 學年度</b>                             | <b>2020-21</b> | <b>71</b>         | <b>36</b> | <b>35</b>   |
| 阿美族  | Amis           | 22                | 9         | 13          |
| 泰雅族  | Atayal         | 20                | 9         | 11          |
| 排灣族  | Paiwan         | 15                | 10        | 5           |
| 布農族  | Bunun          | 6                 | 4         | 2           |
| 卑南族  | Puyuma         | —                 | —         | —           |
| 鄒(曹)族                                      | Tsou           | —                 | —         | —           |
| 魯凱族  | Rukai          | 1                 | —         | 1           |
| 賽夏族  | Saisiyat       | —                 | —         | —           |
| 雅美族  | Yami           | 2                 | 1         | 1           |
| 邵族   | Thao           | 1                 | —         | 1           |
| 噶瑪蘭族                                       | Kavalan        | —                 | —         | —           |
| 太魯閣族                                       | Truku          | —                 | —         | —           |
| 撒奇萊雅族                                      | Sakizaya       | —                 | —         | —           |
| 賽德克族                                       | Sdeiq          | 4                 | 3         | 1           |
| 拉阿魯哇族                                      | Hla'alua       | —                 | —         | —           |
| 卡那卡那富族                                     | Kanakanavu     | —                 | —         | —           |
| 尚未申報族籍                                     | Undeclared     | —                 | —         | —           |

資料來源：國中小（含補校）定期公務統計報表網路填報作業系統。

附註：本表含高級中等學校附設國中部之學生數。



Table 7-4 Number of Indigenous Students in Junior High Schools  
by Grade in Tanzi District

Unit : Person

| 七年級<br>Grade 7 |           |             | 八年級<br>Grade 8 |           |             | 九年級<br>Grade 9 |           |             |
|----------------|-----------|-------------|----------------|-----------|-------------|----------------|-----------|-------------|
| 合計<br>Total    | 男<br>Male | 女<br>Female | 合計<br>Total    | 男<br>Male | 女<br>Female | 合計<br>Total    | 男<br>Male | 女<br>Female |
| 42             | 21        | 21          | 26             | 11        | 15          | 43             | 24        | 19          |
| 25             | 14        | 11          | 40             | 20        | 20          | 26             | 11        | 15          |
| 33             | 18        | 15          | 28             | 16        | 12          | 40             | 19        | 21          |
| 31             | 18        | 13          | 34             | 18        | 16          | 29             | 17        | 12          |
| 22             | 10        | 12          | 36             | 20        | 16          | 28             | 17        | 11          |
| 26             | 18        | 8           | 22             | 10        | 12          | 35             | 21        | 14          |
| 24             | 12        | 12          | 25             | 16        | 9           | 22             | 10        | 12          |
| 34             | 16        | 18          | 23             | 10        | 13          | 25             | 16        | 9           |
| <b>14</b>      | <b>10</b> | <b>4</b>    | <b>36</b>      | <b>17</b> | <b>19</b>   | <b>21</b>      | <b>9</b>  | <b>12</b>   |
| 5              | 4         | 1           | 12             | 5         | 7           | 5              | —         | 5           |
| 3              | 2         | 1           | 9              | 3         | 6           | 8              | 4         | 4           |
| 4              | 3         | 1           | 9              | 6         | 3           | 2              | 1         | 1           |
| 1              | 1         | —           | 2              | 1         | 1           | 3              | 2         | 1           |
| —              | —         | —           | —              | —         | —           | —              | —         | —           |
| —              | —         | —           | —              | —         | —           | —              | —         | —           |
| —              | —         | —           | —              | —         | —           | 1              | —         | 1           |
| —              | —         | —           | —              | —         | —           | —              | —         | —           |
| 1              | —         | 1           | 1              | 1         | —           | —              | —         | —           |
| —              | —         | —           | 1              | —         | 1           | —              | —         | —           |
| —              | —         | —           | —              | —         | —           | —              | —         | —           |
| —              | —         | —           | —              | —         | —           | —              | —         | —           |
| —              | —         | —           | —              | —         | —           | —              | —         | —           |
| —              | —         | —           | 2              | 1         | 1           | 2              | 2         | —           |
| —              | —         | —           | —              | —         | —           | —              | —         | —           |
| —              | —         | —           | —              | —         | —           | —              | —         | —           |
| —              | —         | —           | —              | —         | —           | —              | —         | —           |

Source: Taichung City Education Bureau

Note: Including students of affiliated junior high schools

表 7-5 臺中市潭子區境內國民中學歷年各年級  
新住民子女學生數

單位：人

| 學年度別<br>(國籍別)<br>Academic Year<br>(Racial) |                   | 總計<br>Grand Total |            |             |
|--|-------------------|-------------------|------------|-------------|
|  |                   | 合計<br>Total       | 男<br>Male  | 女<br>Female |
| 101 學年度                                    | 2012-13           | 188               | 85         | 103         |
| 102 學年度                                    | 2013-14           | 243               | 108        | 135         |
| 103 學年度                                    | 2014-15           | 304               | 147        | 157         |
| 104 學年度                                    | 2015-16           | 337               | 167        | 170         |
| 105 學年度                                    | 2016-17           | 341               | 175        | 166         |
| 106 學年度                                    | 2017-18           | 325               | 154        | 171         |
| 107 學年度                                    | 2018-19           | 290               | 154        | 136         |
| 108 學年度                                    | 2019-20           | 289               | 154        | 135         |
| <b>109 學年度</b>                             | <b>2020-21</b>    | <b>240</b>        | <b>123</b> | <b>117</b>  |
| 中國大陸                                       | Mainland China    | 70                | 37         | 33          |
| 港、澳  | Hong Kong & Macao | 2                 | 1          | 1           |
| 越南   | Vietnam           | 97                | 52         | 45          |
| 印尼   | Indonesia         | 24                | 13         | 11          |
| 泰國   | Thailand          | 1                 | —          | 1           |
| 菲律賓  | Philippines       | 21                | 7          | 14          |
| 柬埔寨  | Cambodia          | 13                | 6          | 7           |
| 日本   | Japan             | 3                 | 2          | 1           |
| 馬來西亞                                       | Malaysia          | 1                 | —          | 1           |
| 美國   | USA               | 1                 | —          | 1           |
| 南韓   | South Korea       | —                 | —          | —           |
| 緬甸   | Myanmar           | 3                 | 2          | 1           |
| 新加坡  | Singapore         | —                 | —          | —           |
| 加拿大  | Canada            | —                 | —          | —           |
| 其他   | Others            | 4                 | 3          | 1           |

資料來源：國中小（含補校）定期公務統計報表網路填報作業系統。

附註：本表含高級中等學校附設國中部之學生數。

Table 7-5 Number of Immigrant Students in Junior High Schools  
by Grade in Tanzi District

Unit : Person

| 七年級<br>Grade 7 |           |             | 八年級<br>Grade 8 |           |             | 九年級<br>Grade 9 |           |             |
|----------------|-----------|-------------|----------------|-----------|-------------|----------------|-----------|-------------|
| 合計<br>Total    | 男<br>Male | 女<br>Female | 合計<br>Total    | 男<br>Male | 女<br>Female | 合計<br>Total    | 男<br>Male | 女<br>Female |
| 79             | 35        | 44          | 61             | 26        | 35          | 48             | 24        | 24          |
| 104            | 46        | 58          | 80             | 36        | 44          | 59             | 26        | 33          |
| 115            | 63        | 52          | 108            | 46        | 62          | 81             | 38        | 43          |
| 118            | 59        | 59          | 114            | 64        | 50          | 105            | 44        | 61          |
| 111            | 53        | 58          | 116            | 57        | 59          | 114            | 65        | 49          |
| 101            | 50        | 51          | 102            | 46        | 56          | 122            | 58        | 64          |
| 85             | 48        | 37          | 100            | 53        | 47          | 105            | 53        | 52          |
| 91             | 41        | 50          | 94             | 58        | 36          | 104            | 55        | 49          |
| <b>61</b>      | <b>28</b> | <b>33</b>   | <b>89</b>      | <b>41</b> | <b>48</b>   | <b>90</b>      | <b>54</b> | <b>36</b>   |
| 18             | 9         | 9           | 35             | 18        | 17          | 17             | 10        | 7           |
| 1              | 1         | —           | 1              | —         | 1           | —              | —         | —           |
| 28             | 12        | 16          | 25             | 12        | 13          | 44             | 28        | 16          |
| 7              | 3         | 4           | 8              | 4         | 4           | 9              | 6         | 3           |
| —              | —         | —           | 1              | —         | 1           | —              | —         | —           |
| 3              | 1         | 2           | 9              | 3         | 6           | 9              | 3         | 6           |
| —              | —         | —           | 10             | 4         | 6           | 3              | 2         | 1           |
| 1              | —         | 1           | —              | —         | —           | 2              | 2         | —           |
| —              | —         | —           | —              | —         | —           | 1              | —         | 1           |
| 1              | —         | 1           | —              | —         | —           | —              | —         | —           |
| —              | —         | —           | —              | —         | —           | —              | —         | —           |
| 1              | 1         | —           | —              | —         | —           | 2              | 1         | 1           |
| —              | —         | —           | —              | —         | —           | —              | —         | —           |
| —              | —         | —           | —              | —         | —           | —              | —         | —           |
| 1              | 1         | —           | —              | —         | —           | 3              | 2         | 1           |

Source: Taichung City Education Bureau

Note: Including students of affiliated junior high schools

表 7-6 臺中市潭子區境內國民小學歷年各年級  
原住民學生數

單位：人

| 學年度別<br>(族籍別)<br>Academic Year<br>(Racial) |                | 總計<br>Grand Total |           |             | 一年級<br>Grade 1 |           |             | 二年級<br>Grade 2 |           |             |
|--|----------------|-------------------|-----------|-------------|----------------|-----------|-------------|----------------|-----------|-------------|
|  |                | 合計<br>Total       | 男<br>Male | 女<br>Female | 合計<br>Total    | 男<br>Male | 女<br>Female | 合計<br>Total    | 男<br>Male | 女<br>Female |
| 101 學年度                                    | 2012-13        | 200               | 99        | 101         | 31             | 15        | 16          | 34             | 16        | 18          |
| 102 學年度                                    | 2013-14        | 189               | 96        | 93          | 28             | 15        | 13          | 28             | 13        | 15          |
| 103 學年度                                    | 2014-15        | 170               | 88        | 82          | 22             | 13        | 9           | 31             | 15        | 16          |
| 104 學年度                                    | 2015-16        | 152               | 84        | 68          | 23             | 15        | 8           | 20             | 12        | 8           |
| 105 學年度                                    | 2016-17        | 163               | 78        | 85          | 31             | 11        | 20          | 27             | 13        | 14          |
| 106 學年度                                    | 2017-18        | 165               | 86        | 79          | 27             | 13        | 14          | 31             | 15        | 16          |
| 107 學年度                                    | 2018-19        | 163               | 81        | 82          | 27             | 14        | 13          | 29             | 12        | 17          |
| 108 學年度                                    | 2019-20        | 159               | 78        | 81          | 30             | 16        | 14          | 28             | 15        | 13          |
| <b>109 學年度</b>                             | <b>2020-21</b> | <b>163</b>        | <b>76</b> | <b>87</b>   | <b>29</b>      | <b>15</b> | <b>14</b>   | <b>27</b>      | <b>13</b> | <b>14</b>   |
| 阿美族  | Amis           | 35                | 17        | 18          | 5              | 1         | 4           | 5              | 4         | 1           |
| 泰雅族  | Atayal         | 40                | 19        | 21          | 10             | 7         | 3           | 4              | 3         | 1           |
| 排灣族  | Paiwan         | 40                | 19        | 21          | 6              | 5         | 1           | 9              | 2         | 7           |
| 布農族  | Bunun          | 25                | 10        | 15          | 5              | 2         | 3           | 4              | 1         | 3           |
| 卑南族  | Puyuma         | 3                 | 1         | 2           | 1              | —         | 1           | 1              | 1         | —           |
| 鄒(曹)族                                      | Tsou           | —                 | —         | —           | —              | —         | —           | —              | —         | —           |
| 魯凱族  | Rukai          | 4                 | 1         | 3           | 1              | —         | 1           | 1              | —         | 1           |
| 賽夏族  | Saisiyat       | 1                 | —         | 1           | —              | —         | —           | 1              | —         | 1           |
| 雅美族  | Yami           | 9                 | 5         | 4           | 1              | —         | 1           | 2              | 2         | —           |
| 邵族   | Thao           | —                 | —         | —           | —              | —         | —           | —              | —         | —           |
| 噶瑪蘭族                                       | Kavalan        | —                 | —         | —           | —              | —         | —           | —              | —         | —           |
| 太魯閣族                                       | Truku          | 2                 | 2         | —           | —              | —         | —           | —              | —         | —           |
| 撒奇萊雅族                                      | Sakizaya       | —                 | —         | —           | —              | —         | —           | —              | —         | —           |
| 賽德克族                                       | Sdeiq          | 4                 | 2         | 2           | —              | —         | —           | —              | —         | —           |
| 拉阿魯哇族                                      | Hla'alua       | —                 | —         | —           | —              | —         | —           | —              | —         | —           |
| 卡那卡那富族                                     | Kanakanavu     | —                 | —         | —           | —              | —         | —           | —              | —         | —           |
| 尚未申報族籍                                     | Undeclared     | —                 | —         | —           | —              | —         | —           | —              | —         | —           |

資料來源：國中小（含補校）定期公務統計報表網路填報作業系統。

附註：本表含附設國小部之學生數。

Table 7-6 Number of Indigenous Students in Elementary Schools  
by Grade in Tanzi District

Unit : Person

| 三年級<br>Grade 3 |           |             | 四年級<br>Grade 4 |           |             | 五年級<br>Grade 5 |           |             | 六年級<br>Grade 6 |           |             |
|----------------|-----------|-------------|----------------|-----------|-------------|----------------|-----------|-------------|----------------|-----------|-------------|
| 合計<br>Total    | 男<br>Male | 女<br>Female | 合計<br>Total    | 男<br>Male | 女<br>Female | 合計<br>Total    | 男<br>Male | 女<br>Female | 合計<br>Total    | 男<br>Male | 女<br>Female |
| 27             | 14        | 13          | 38             | 19        | 19          | 38             | 18        | 20          | 32             | 17        | 15          |
| 31             | 13        | 18          | 26             | 14        | 12          | 36             | 20        | 16          | 40             | 21        | 19          |
| 26             | 13        | 13          | 31             | 14        | 17          | 25             | 14        | 11          | 35             | 19        | 16          |
| 32             | 17        | 15          | 26             | 14        | 12          | 26             | 13        | 13          | 25             | 13        | 12          |
| 22             | 14        | 8           | 29             | 14        | 15          | 27             | 13        | 14          | 27             | 13        | 14          |
| 28             | 15        | 13          | 21             | 13        | 8           | 31             | 18        | 13          | 27             | 12        | 15          |
| 30             | 11        | 19          | 27             | 15        | 12          | 19             | 12        | 7           | 31             | 17        | 14          |
| 27             | 9         | 18          | 31             | 11        | 20          | 27             | 16        | 11          | 16             | 11        | 5           |
| <b>27</b>      | <b>14</b> | <b>13</b>   | <b>26</b>      | <b>10</b> | <b>16</b>   | <b>28</b>      | <b>9</b>  | <b>19</b>   | <b>26</b>      | <b>15</b> | <b>11</b>   |
| 5              | 4         | 1           | 9              | 4         | 5           | 5              | —         | 5           | 6              | 4         | 2           |
| 6              | 2         | 4           | 5              | 1         | 4           | 8              | 3         | 5           | 7              | 3         | 4           |
| 6              | 2         | 4           | 7              | 4         | 3           | 4              | —         | 4           | 8              | 6         | 2           |
| 6              | 3         | 3           | —              | —         | —           | 9              | 4         | 5           | 1              | —         | 1           |
| —              | —         | —           | —              | —         | —           | —              | —         | —           | 1              | —         | 1           |
| —              | —         | —           | —              | —         | —           | —              | —         | —           | —              | —         | —           |
| —              | —         | —           | —              | —         | —           | —              | —         | —           | 2              | 1         | 1           |
| —              | —         | —           | —              | —         | —           | —              | —         | —           | —              | —         | —           |
| 3              | 2         | 1           | 2              | —         | 2           | 1              | 1         | —           | —              | —         | —           |
| —              | —         | —           | —              | —         | —           | —              | —         | —           | —              | —         | —           |
| —              | —         | —           | —              | —         | —           | —              | —         | —           | —              | —         | —           |
| —              | —         | —           | —              | —         | —           | 1              | 1         | —           | 1              | 1         | —           |
| —              | —         | —           | —              | —         | —           | —              | —         | —           | —              | —         | —           |
| 1              | 1         | —           | 3              | 1         | 2           | —              | —         | —           | —              | —         | —           |
| —              | —         | —           | —              | —         | —           | —              | —         | —           | —              | —         | —           |
| —              | —         | —           | —              | —         | —           | —              | —         | —           | —              | —         | —           |
| —              | —         | —           | —              | —         | —           | —              | —         | —           | —              | —         | —           |

Source: Taichung City Education Bureau

Note: Including students of affiliated elementary schools

表 7-7 臺中市潭子區境內國民小學歷年各年級  
新住民子女學生數

單位：人

| 學年度別<br>(國籍別)<br>Academic Year<br>(Racial) |                   | 總計<br>Grand Total |            |            | 一年級<br>Grade 1 |           |           | 二年級<br>Grade 2 |           |           |
|--|-------------------|-------------------|------------|------------|----------------|-----------|-----------|----------------|-----------|-----------|
|  |                   | 合計                | 男          | 女          | 合計             | 男         | 女         | 合計             | 男         | 女         |
|  |                   | Total             | Male       | Female     | Total          | Male      | Female    | Total          | Male      | Female    |
| 101 學年度                                    | 2012-13           | 754               | 392        | 362        | 100            | 57        | 43        | 122            | 62        | 60        |
| 102 學年度                                    | 2013-14           | 773               | 408        | 365        | 118            | 60        | 58        | 115            | 67        | 48        |
| 103 學年度                                    | 2014-15           | 712               | 367        | 345        | 83             | 40        | 43        | 117            | 56        | 61        |
| 104 學年度                                    | 2015-16           | 647               | 337        | 310        | 73             | 37        | 36        | 84             | 40        | 44        |
| 105 學年度                                    | 2016-17           | 609               | 313        | 296        | 77             | 39        | 38        | 88             | 42        | 46        |
| 106 學年度                                    | 2017-18           | 541               | 269        | 272        | 53             | 27        | 26        | 82             | 40        | 42        |
| 107 學年度                                    | 2018-19           | 499               | 237        | 262        | 69             | 36        | 33        | 57             | 29        | 28        |
| 108 學年度                                    | 2019-20           | 454               | 228        | 226        | 65             | 40        | 25        | 69             | 38        | 31        |
| <b>109 學年度</b>                             | <b>2020-21</b>    | <b>427</b>        | <b>227</b> | <b>200</b> | <b>61</b>      | <b>36</b> | <b>25</b> | <b>70</b>      | <b>45</b> | <b>25</b> |
| 中國大陸                                       | Mainland China    | 178               | 95         | 83         | 22             | 14        | 8         | 30             | 21        | 9         |
| 港、澳  | Hong Kong & Macao | 10                | 3          | 7          | 2              | 2         | —         | 2              | —         | 2         |
| 越南   | Vietnam           | 104               | 52         | 52         | 20             | 12        | 8         | 11             | 7         | 4         |
| 印尼   | Indonesia         | 33                | 17         | 16         | 5              | 1         | 4         | 4              | 3         | 1         |
| 泰國   | Thailand          | 10                | 5          | 5          | 1              | —         | 1         | 3              | 1         | 2         |
| 菲律賓  | Philippines       | 58                | 31         | 27         | 6              | 3         | 3         | 14             | 8         | 6         |
| 柬埔寨  | Cambodia          | 11                | 7          | 4          | —              | —         | —         | 3              | 3         | —         |
| 日本   | Japan             | 5                 | 5          | —          | 1              | 1         | —         | 2              | 2         | —         |
| 馬來西亞                                       | Malaysia          | 3                 | 3          | —          | 2              | 2         | —         | —              | —         | —         |
| 美國   | USA               | 5                 | 4          | 1          | 1              | 1         | —         | 1              | —         | 1         |
| 南韓   | South Korea       | 1                 | —          | 1          | 1              | —         | 1         | —              | —         | —         |
| 緬甸   | Myanmar           | —                 | —          | —          | —              | —         | —         | —              | —         | —         |
| 新加坡  | Singapore         | —                 | —          | —          | —              | —         | —         | —              | —         | —         |
| 加拿大  | Canada            | 1                 | 1          | —          | —              | —         | —         | —              | —         | —         |
| 其他   | Others            | 8                 | 4          | 4          | —              | —         | —         | —              | —         | —         |

資料來源：國中小（含補校）定期公務統計報表網路填報作業系統。

附註：本表含附設國小部之學生數。

Table 7-7 Number of Immigrant Students in Elementary Schools  
by Grade in Tanzi District

Unit : Person

| 三年級<br>Grade 3 |           |             | 四年級<br>Grade 4 |           |             | 五年級<br>Grade 5 |           |             | 六年級<br>Grade 6 |           |             |
|----------------|-----------|-------------|----------------|-----------|-------------|----------------|-----------|-------------|----------------|-----------|-------------|
| 合計<br>Total    | 男<br>Male | 女<br>Female | 合計<br>Total    | 男<br>Male | 女<br>Female | 合計<br>Total    | 男<br>Male | 女<br>Female | 合計<br>Total    | 男<br>Male | 女<br>Female |
| 131            | 72        | 59          | 130            | 68        | 62          | 135            | 74        | 61          | 136            | 59        | 77          |
| 124            | 60        | 64          | 140            | 75        | 65          | 136            | 72        | 64          | 140            | 74        | 66          |
| 111            | 59        | 52          | 126            | 66        | 60          | 136            | 73        | 63          | 139            | 73        | 66          |
| 115            | 58        | 57          | 112            | 62        | 50          | 126            | 66        | 60          | 137            | 74        | 63          |
| 86             | 45        | 41          | 118            | 60        | 58          | 112            | 63        | 49          | 128            | 64        | 64          |
| 88             | 40        | 48          | 89             | 42        | 47          | 117            | 59        | 58          | 112            | 61        | 51          |
| 80             | 36        | 44          | 83             | 36        | 47          | 90             | 42        | 48          | 120            | 58        | 62          |
| 65             | 30        | 35          | 80             | 39        | 41          | 85             | 39        | 46          | 90             | 42        | 48          |
| <b>66</b>      | <b>36</b> | <b>30</b>   | <b>65</b>      | <b>29</b> | <b>36</b>   | <b>82</b>      | <b>43</b> | <b>39</b>   | <b>83</b>      | <b>38</b> | <b>45</b>   |
| 28             | 18        | 10          | 28             | 11        | 17          | 33             | 13        | 20          | 37             | 18        | 19          |
| 1              | —         | 1           | 3              | 1         | 2           | 1              | —         | 1           | 1              | —         | 1           |
| 17             | 7         | 10          | 13             | 3         | 10          | 21             | 14        | 7           | 22             | 9         | 13          |
| 5              | 3         | 2           | 8              | 5         | 3           | 7              | 3         | 4           | 4              | 2         | 2           |
| 3              | 1         | 2           | —              | —         | —           | 2              | 2         | —           | 1              | 1         | —           |
| 5              | 2         | 3           | 10             | 7         | 3           | 11             | 6         | 5           | 12             | 5         | 7           |
| 1              | 1         | —           | 1              | 1         | —           | 1              | —         | 1           | 5              | 2         | 3           |
| 1              | 1         | —           | —              | —         | —           | —              | —         | —           | 1              | 1         | —           |
| —              | —         | —           | —              | —         | —           | 1              | 1         | —           | —              | —         | —           |
| 1              | 1         | —           | —              | —         | —           | 2              | 2         | —           | —              | —         | —           |
| —              | —         | —           | —              | —         | —           | —              | —         | —           | —              | —         | —           |
| —              | —         | —           | —              | —         | —           | —              | —         | —           | —              | —         | —           |
| —              | —         | —           | —              | —         | —           | —              | —         | —           | —              | —         | —           |
| —              | —         | —           | —              | —         | —           | 1              | 1         | —           | —              | —         | —           |
| 4              | 2         | 2           | 2              | 1         | 1           | 2              | 1         | 1           | —              | —         | —           |

Source: Taichung City Education Bureau

Note: Including students of affiliated elementary schools

捌、醫療保健

VIII、Public Health



表 8-1 醫療機構及其他醫事機構開(執)業醫事人員數

單位：人

| 年底別         |             | 總計          | 西醫師                               | 中醫師                               | 牙醫師      | 藥師          | 藥劑生                      |
|-------------|-------------|-------------|-----------------------------------|-----------------------------------|----------|-------------|--------------------------|
| End of Year |             | Grand Total | Western<br>Medicine<br>Physicians | Doctors of<br>Chinese<br>Medicine | Dentists | Pharmacists | Assistant<br>Pharmacists |
| 民國99年底      | End of 2010 | 975         | 166                               | 42                                | 39       | 92          | 24                       |
| 民國100年底     | End of 2011 | 1,195       | 182                               | 54                                | 46       | 104         | 24                       |
| 民國101年底     | End of 2012 | 1,336       | 195                               | 57                                | 47       | 115         | 21                       |
| 民國102年底     | End of 2013 | 1,411       | 205                               | 61                                | 46       | 126         | 19                       |
| 民國103年底     | End of 2014 | 1,456       | 222                               | 62                                | 52       | 119         | 16                       |
| 民國104年底     | End of 2015 | 1,492       | 227                               | 65                                | 57       | 119         | 18                       |
| 民國105年底     | End of 2016 | 1,552       | 226                               | 65                                | 56       | 137         | 17                       |
| 民國106年底     | End of 2017 | 1,620       | 238                               | 71                                | 53       | 143         | 15                       |
| 民國107年底     | End of 2018 | 1,717       | 245                               | 72                                | 54       | 142         | 13                       |
| 民國108年底     | End of 2019 | 1,768       | 253                               | 75                                | 61       | 142         | 13                       |

資料來源：衛生福利部。

Table 8-1 Number of Registered Medical Personnel in Hospitals,  
Clinics, and Other Medical Care Institutions

Unit : Person

| 醫事<br>檢驗師<br><br>Medical<br>Technologists | 醫事<br>檢驗生<br><br>Medical<br>Technicians | 醫事<br>放射師<br><br>Medical<br>Radiological<br>Technologists | 醫事<br>放射士<br><br>Medical<br>Radiological<br>Technicians | 護理師<br><br>Registered<br>Professional<br>Nurses | 護士<br><br>Registered<br>Nurses | 助產師<br><br>Registered<br>Professional<br>Midwives | 助產士<br><br>Midwives | 鑲牙生<br><br>Dental<br>Assistants |
|---|---|---|---|---|--------------------------------|---|---------------------|---------------------------------|
| 27  | —                                       | 26  | —   | 474   | 43                             | 1   | 3                   | —                               |
| 38  | —                                       | 32  | —   | 607   | 56                             | 1   | 2                   | —                               |
| 42  | —                                       | 34  | —   | 703   | 68                             | 1   | 2                   | —                               |
| 43  | —                                       | 37  | —   | 753   | 55                             | 3   | 2                   | —                               |
| 43  | —                                       | 36  | —   | 774   | 40                             | 2   | 2                   | —                               |
| 43  | —                                       | 38  | —   | 785   | 35                             | 2   | 2                   | —                               |
| 44  | —                                       | 43  | —   | 822   | 30                             | 3   | 2                   | —                               |
| 45  | —                                       | 45  | —   | 859   | 27                             | 3   | 2                   | —                               |
| 47  | —                                       | 46  | —   | 936   | 29                             | 3   | 2                   | —                               |
| <b>48</b>                                 | <b>—</b>                                | <b>44</b>   | <b>—</b>  | <b>953</b>                                      | <b>29</b>                      | <b>3</b>  | <b>1</b>            | <b>—</b>                        |

Source : Ministry of Health and Welfare.

表 8-1 醫療機構及其他醫事機構開(執)業醫事人員數 (續完)

單位：人

| 年 底 別<br>End of Year |                    | 營養師<br>Dietitians | 物理<br>治療師<br>Physical<br>Therapists | 物理<br>治療生<br>Physical<br>Therapy<br>Technicians | 職能<br>治療師<br>Occupational<br>Therapists | 職能<br>治療生<br>Occupational<br>Therapy<br>Technicians | 臨床<br>心理師<br>Clinical<br>Psychologists |
|----------------------|--------------------|-------------------|-------------------------------------|---|---|---|--|
| 民國99年底               | End of 2010        | 4                 | 11                                  | 8   | 4                                       | —   | 1                                      |
| 民國100年底              | End of 2011        | 9                 | 14                                  | 8   | 5                                       | —   | 3                                      |
| 民國101年底              | End of 2012        | 9                 | 15                                  | 5   | 7                                       | —   | 3                                      |
| 民國102年底              | End of 2013        | 11                | 14                                  | 6   | 8                                       | —   | 5                                      |
| 民國103年底              | End of 2014        | 12                | 17                                  | 9   | 9                                       | —   | 5                                      |
| 民國104年底              | End of 2015        | 14                | 25                                  | 7   | 10                                      | —   | 6                                      |
| 民國105年底              | End of 2016        | 16                | 27                                  | 8   | 11                                      | —   | 6                                      |
| 民國106年底              | End of 2017        | 19                | 33                                  | 8   | 11                                      | —   | 6                                      |
| 民國107年底              | End of 2018        | 18                | 35                                  | 7   | 15                                      | 1   | 6                                      |
| <b>民國108年底</b>       | <b>End of 2019</b> | <b>19</b>         | <b>36</b>                           | <b>8</b>  | <b>16</b>                               | <b>—</b>  | <b>5</b>                               |

資料來源：衛生福利部。

Table 8-1 Number of Registered Medical Personnel in Hospitals,  
Clinics, and Other Medical Care Institutions (Cont. End)

Unit : Person

| 諮商<br>心理師<br><br>Counseling<br>Psychologists | 呼吸<br>治療師<br><br>Respiratory<br>Therapists | 語言<br>治療師<br><br>Speech-<br>Language<br>Pathologists | 聽力師<br><br>Audiologists | 牙體<br>技術師<br><br>Dental<br>Technologists | 牙體<br>技術生<br><br>Dental<br>Technicians | 驗光師<br><br>Opticians | 驗光生<br><br>Optic<br>Technicians |
|--|--|--|-------------------------|--|--|----------------------|---------------------------------|
| —  | 6  | 2  | 2                       | —  | —                                      | —                    | —                               |
| —  | 6  | 2  | 2                       | —  | —                                      | —                    | —                               |
| —  | 7  | 2  | 3                       | —  | —                                      | —                    | —                               |
| —  | 8  | 3  | 4                       | 1  | 1                                      | —                    | —                               |
| 2  | 12   | 4  | 3                       | 7  | 8                                      | —                    | —                               |
| 2  | 13   | 4  | 4                       | 7  | 9                                      | —                    | —                               |
| 1  | 15   | 3  | 5                       | 7  | 8                                      | —                    | —                               |
| —  | 14   | 4  | 4                       | 7  | 8                                      | 3                    | 2                               |
| —  | 15   | 5  | 4                       | 9  | 8                                      | 2                    | 3                               |
| —  | <b>15</b>                                  | <b>6</b>   | <b>4</b>                | <b>10</b>                                | <b>8</b>                               | <b>11</b>            | <b>8</b>                        |

Source : Ministry of Health and Welfare.

表 8-2 醫療院所各類病床數

單位：床

| 年 底 別<br><br>End of Year |                    | 總計<br><br>Grand Total | 醫 院 開 放 病 床 數   |                              |                                  |                              |                                  |
|--------------------------|--------------------|-----------------------|-----------------|------------------------------|----------------------------------|------------------------------|----------------------------------|
|                          |                    |                       | 一 般 病 床         |                              |                                  |                              |                                  |
|                          |                    |                       | 合計<br><br>Total | 急性 Acute                     |                                  | 慢性                           |                                  |
|                          |                    |                       |                 | 一般<br>病床<br><br>General Beds | 精神<br>病床<br><br>Psychiatric Beds | 一般<br>病床<br><br>General Beds | 精神<br>病床<br><br>Psychiatric Beds |
| 民國99年底                   | End of 2010        | 459                   | 288             | 288                          | —                                | —                            | —                                |
| 民國100年底                  | End of 2011        | 869                   | 660             | 300                          | —                                | 360                          | —                                |
| 民國101年底                  | End of 2012        | 987                   | 740             | 350                          | 30                               | 360                          | —                                |
| 民國102年底                  | End of 2013        | 1,099                 | 856             | 446                          | 50                               | 360                          | —                                |
| 民國103年底                  | End of 2014        | 1,099                 | 856             | 446                          | 50                               | 360                          | —                                |
| 民國104年底                  | End of 2015        | 1,199                 | 909             | 499                          | 50                               | 360                          | —                                |
| 民國105年底                  | End of 2016        | 1,214                 | 909             | 499                          | 50                               | 360                          | —                                |
| 民國106年底                  | End of 2017        | 1,217                 | 909             | 499                          | 50                               | 360                          | —                                |
| 民國107年底                  | End of 2018        | 1,212                 | 909             | 499                          | 50                               | 360                          | —                                |
| <b>民國108年底</b>           | <b>End of 2019</b> | <b>1,223</b>          | <b>909</b>      | <b>499</b>                   | <b>50</b>                        | <b>360</b>                   | <b>—</b>                         |

資料來源：衛生福利部。

Table 8-2 Number of Various Beds in Hospitals and Clinics

Unit : Bed

| No. of Beds in Hospitals |                 |                   |                        |                   |                             |                     |                                  |                            |
|--------------------------|-----------------|-------------------|------------------------|-------------------|-----------------------------|---------------------|----------------------------------|----------------------------|
| General Beds             |                 | 特殊病床 Special Beds |                        |                   |                             |                     |                                  |                            |
| Chronic                  |                 | 合計                | 加護<br>病床               | 燒傷<br>病床          | 燒傷加護<br>病床                  | 嬰兒<br>病床            | 急診觀察<br>床                        | 安寧<br>病床                   |
| 結核<br>病床                 | 漢生病<br>病床       |                   |                        |                   |                             |                     |                                  |                            |
| T.B.<br>Beds             | Leprosy<br>Beds | Total             | Intensive<br>Care Beds | Burn Care<br>Beds | Burn Intensive<br>Care Beds | Infant Care<br>Beds | Emergency<br>Observation<br>Beds | Palliative<br>Care<br>Beds |
| —                        | —               | 93                | 35                     | —                 | —                           | 5                   | 9                                | —                          |
| —                        | —               | 145               | 49                     | —                 | —                           | 5                   | 22                               | —                          |
| —                        | —               | 181               | 49                     | —                 | —                           | 10                  | 22                               | 18                         |
| —                        | —               | 180               | 52                     | —                 | —                           | 5                   | 22                               | 18                         |
| —                        | —               | 180               | 52                     | —                 | —                           | 5                   | 22                               | 18                         |
| —                        | —               | 221               | 55                     | —                 | —                           | 5                   | 22                               | 18                         |
| —                        | —               | 221               | 55                     | —                 | —                           | 5                   | 22                               | 18                         |
| —                        | —               | 221               | 55                     | —                 | —                           | 5                   | 22                               | 18                         |
| —                        | —               | 213               | 53                     | —                 | —                           | 5                   | 22                               | 12                         |
| —                        | —               | <b>213</b>        | <b>53</b>              | —                 | —                           | <b>5</b>            | <b>22</b>                        | <b>12</b>                  |

Source : Ministry of Health and Welfare.

表 8-2 醫療院所各類病床數(續完)

單位：床

| 年 底 別<br><br>End of Year |                    | 醫 院 開 放 病 床 數                                 |   |                         |                         |                                |                                       |
|--------------------------|--------------------|---|---|-------------------------|-------------------------|--------------------------------|---------------------------------------|
|                          |                    | 特 殊 病 床                                       |   |                         |                         |                                |                                       |
|                          |                    | 慢性呼吸照護病床<br><br>Chronic Respiratory Care Beds | 亞急性呼吸照護病床<br><br>Subacute Respiratory Care Beds | 手術恢復床<br><br>Ether Beds | 嬰兒床<br><br>Nursery Beds | 血液透析床<br><br>Hemodialysis Beds | 腹膜透析床<br><br>Peritoneal Dialysis Beds |
| 民國99年底                   | End of 2010        | —   | —   | 7                       | 6                       | 28                             | —                                     |
| 民國100年底                  | End of 2011        | —   | 10  | 10                      | 6                       | 40                             | —                                     |
| 民國101年底                  | End of 2012        | —   | 10  | 10                      | 6                       | 52                             | —                                     |
| 民國102年底                  | End of 2013        | —   | 10  | 10                      | 6                       | 52                             | —                                     |
| 民國103年底                  | End of 2014        | —   | 10  | 10                      | 6                       | 52                             | —                                     |
| 民國104年底                  | End of 2015        | —   | 12  | 10                      | 6                       | 88                             | —                                     |
| 民國105年底                  | End of 2016        | —   | 12  | 10                      | 6                       | 88                             | —                                     |
| 民國106年底                  | End of 2017        | —   | 12  | 10                      | 6                       | 88                             | —                                     |
| 民國107年底                  | End of 2018        | —   | 12  | 10                      | 6                       | 88                             | —                                     |
| <b>民國108年底</b>           | <b>End of 2019</b> | <b>—</b>                                      | <b>12</b>                                       | <b>10</b>               | <b>6</b>                | <b>88</b>                      | <b>—</b>                              |

資料來源：衛生福利部。

Table 8-2 Number of Various Beds in Hospitals and Clinics (Cont.End)

Unit : Bed

| No. of Beds in Hospitals                   |  |  |  |        | 診所病床數 Clinic Beds |                          |                 |                           |                                |                   |
|--|--|--|--|--------|-------------------|--------------------------|-----------------|---------------------------|--------------------------------|-------------------|
| Special Beds                               |  |  |  |        | 合 計               | 觀 察<br>床                 | 嬰 兒 床           | 血 液<br>透 析 床              | 腹 膜<br>透 析 床                   | 產 科<br>病 床        |
| 正壓隔<br>離病床                                 | 負壓隔<br>離病床                                 | 骨髓移<br>植病床                                 | 整合醫學<br>急診後送<br>病床                                 | 其他     |                   |                          |                 |                           |                                |                   |
| Positive-<br>pressure<br>Isolation<br>Beds | Negative-<br>pressure<br>Isolation<br>Beds | Bone<br>Marrow<br>Transplanta<br>tion Beds | Integrated Medical<br>Emergency<br>Evacuation Beds | Others | Total             | Obser-<br>vation<br>Beds | Nursery<br>Beds | Hemo-<br>dialysis<br>Beds | Peritoneal<br>Dialysis<br>Beds | Maternity<br>Beds |
| —  | —  | —  | —  | 3      | 78                | 41                       | 19              | 18                        | —                              | —                 |
| —  | —  | —  | —  | 3      | 64                | 36                       | 10              | 18                        | —                              | —                 |
| —  | —  | —  | —  | 4      | 66                | 38                       | 10              | 18                        | —                              | —                 |
| —  | 1  | —  | —  | 4      | 63                | 38                       | 10              | 15                        | —                              | —                 |
| —  | 1  | —  | —  | 4      | 63                | 38                       | 10              | 15                        | —                              | —                 |
| —  | 1  | —  | —  | 4      | 69                | 44                       | 10              | 15                        | —                              | —                 |
| —  | 1  | —  | —  | 4      | 84                | 44                       | 10              | 30                        | —                              | —                 |
| —  | 1  | —  | —  | 4      | 87                | 47                       | 10              | 30                        | —                              | —                 |
| —  | 1  | —  | —  | 4      | 90                | 50                       | 10              | 30                        | —                              | —                 |
| —  | 1  | —  | —  | 4      | 101               | 46                       | 10              | 45                        | —                              | —                 |

Source : Ministry of Health and Welfare.



表 8-3 藥商家數

單位：家

| 年底別<br>End of Year         | 藥商家數         |                              |                      |                |
|----------------------------|--------------|------------------------------|----------------------|----------------|
|                            | 合 計<br>Total | 西藥商 Western Medicine Dealers |                      | 中藥商            |
|                            |              | 販賣業<br>Sellers               | 製造業<br>Manufacturers | 販賣業<br>Sellers |
| 民國99年底 End of 2010         | 225          | 12                           | 3                    | 35             |
| 民國100年底 End of 2011        | 242          | 14                           | 3                    | 34             |
| 民國101年底 End of 2012        | 240          | 12                           | 3                    | 32             |
| 民國102年底 End of 2013        | 235          | 14                           | 2                    | 31             |
| 民國103年底 End of 2014        | 238          | 11                           | 2                    | 31             |
| 民國104年底 End of 2015        | 241          | 11                           | 2                    | 31             |
| 民國105年底 End of 2016        | 258          | 12                           | 2                    | 30             |
| 民國106年底 End of 2017        | 273          | 13                           | 2                    | 30             |
| 民國107年底 End of 2018        | 282          | 14                           | 2                    | 33             |
| 民國108年底 End of 2019        | 294          | 14                           | 2                    | 34             |
| <b>民國109年底 End of 2020</b> | <b>331</b>   | <b>12</b>                    | <b>2</b>             | <b>34</b>      |

資料來源：衛生福利部。

Table 8-3 Number of Pharmaceutical Firms

Unit : Unit

| Number of Pharmaceutical Firms |            |                        |            |        |
|--------------------------------|------------|------------------------|------------|--------|
| Chinese Medicine Dealers       | 醫療器材商      | Medical Device Dealers | 藥局         | 其他     |
| 製造業                            | 販賣業        | 製造業                    |            |        |
| Manufacturers                  | Sellers    | Manufacturers          | Pharmacies | Others |
| —                              | 132        | 18                     | 25         | —      |
| —                              | 147        | 18                     | 26         | —      |
| —                              | 149        | 18                     | 26         | —      |
| —                              | 143        | 18                     | 27         | —      |
| —                              | 148        | 18                     | 28         | —      |
| —                              | 151        | 18                     | 28         | —      |
| —                              | 165        | 18                     | 31         | —      |
| —                              | 178        | 18                     | 32         | —      |
| —                              | 185        | 19                     | 29         | —      |
| —                              | 196        | 19                     | 29         | —      |
| —                              | <b>229</b> | <b>25</b>              | <b>29</b>  | —      |

Source : Ministry of Health and Welfare.

玖、社會福利

IX.Social Affairs

表 9-1 低收入戶戶數及人數

單位：戶、人

| 年底別         |             | 總 計<br>Grand Total       |                       | 第1款<br>Class 1           |
|-------------|-------------|--------------------------|-----------------------|--------------------------|
| End of Year |             | 戶 數<br>No. of Households | 人 數<br>No. of Persons | 戶 數<br>No. of Households |
| 民國99年底      | End of 2010 | 115                      | 301                   | —                        |
| 民國100年底     | End of 2011 | 164                      | 444                   | —                        |
| 民國101年底     | End of 2012 | 211                      | 593                   | 1                        |
| 民國102年底     | End of 2013 | 263                      | 710                   | —                        |
| 民國103年底     | End of 2014 | 357                      | 961                   | —                        |
| 民國104年底     | End of 2015 | 388                      | 1,040                 | 1                        |
| 民國105年底     | End of 2016 | 426                      | 1,141                 | —                        |
| 民國106年底     | End of 2017 | 469                      | 1,198                 | —                        |
| 民國107年底     | End of 2018 | 518                      | 1,290                 | —                        |
| 民國108年底     | End of 2019 | 536                      | 1,279                 | 1                        |
| 民國109年底     | End of 2020 | 582                      | 1,348                 | 2                        |

資料來源：本所社會課

Table 9-1 Households and Persons of Low Income Families

Unit : Household 、 Person

| 人 數<br>No. of Persons | 第2款<br>Class 2           |                       | 第3款<br>Class 3           |                       |
|-----------------------|--------------------------|-----------------------|--------------------------|-----------------------|
|                       | 戶 數<br>No. of Households | 人 數<br>No. of Persons | 戶 數<br>No. of Households | 人 數<br>No. of Persons |
| —                     | —                        | —                     | 115                      | 301                   |
| —                     | —                        | —                     | 164                      | 444                   |
| 1                     | 2                        | 2                     | 208                      | 590                   |
| —                     | 12                       | 26                    | 251                      | 684                   |
| —                     | 38                       | 94                    | 319                      | 867                   |
| 2                     | 97                       | 208                   | 290                      | 830                   |
| —                     | 100                      | 211                   | 326                      | 930                   |
| —                     | 109                      | 212                   | 360                      | 986                   |
| —                     | 124                      | 220                   | 394                      | 1,070                 |
| 1                     | 132                      | 234                   | 403                      | 1,044                 |
| <b>2</b>              | <b>130</b>               | <b>213</b>            | <b>450</b>               | <b>1,133</b>          |

Source : Socio Affairs Section Tanzi Town Hall

表 9-2 身心障礙者人數

單位：人

| 年 底 別<br>End of Year |             | 總 計<br>Grand Total | 視 覺 障 礙 者<br>Vision Disability |
|----------------------|-------------|--------------------|--------------------------------|
| 民國99年底               | End of 2010 | 3,918              | 188                            |
| 民國100年底              | End of 2011 | 4,041              | 204                            |

| 年 底 別<br>End of Year |             | 顏面損傷者<br>Suffering Facial Damage | 植 物 人<br>Unconscious Chronically |
|----------------------|-------------|----------------------------------|----------------------------------|
| 民國99年底               | End of 2010 | 21                               | 13                               |
| 民國100年底              | End of 2011 | 21                               | 11                               |

資料來源：臺中市政府社會局。

Table 9-2 The Disabled Population

| 聽覺或<br>平衡機能障礙者                               | 聲音機能或語言機<br>能障礙者                        | 肢體障礙者            | 智能障礙者               | 重要器官<br>失去功能者                         |
|--|---|------------------|---------------------|---------------------------------------|
| Hearing or Balancing<br>Mechanism Disability | Voice or Speech<br>Mechanism Disability | Limbs Disability | Mentally Disability | Losing Functions of<br>Primary Organs |

445                      56                      1,413                      386                      445

482                      57                      1,426                      399                      454

| 失智症者            | 自閉症者   | 慢性精神病<br>患 者      | 多重障礙者            | 其他障礙者  |
|-----------------|--------|-------------------|------------------|--------|
| Senile Dementia | Autism | Chronic Psychosis | Multi-Disability | Others |

84                      37                      332                      437                      61

103                      40                      334                      454                      56

Source : Social Affairs Bureau of Taichung City Government.

表 9-2 身心障礙者人數（續一）

單位：人

| 年底別<br>End of Year  | 領有舊制身心障礙手冊者 |           |             |                   |             |                     |             |
|---------------------|-------------|-----------|-------------|-------------------|-------------|---------------------|-------------|
|                     | 總計          |           |             | 視覺障礙者             |             | 聽覺機能障礙者             |             |
|                     | Grand Total |           |             | Vision Disability |             | Hearing Dysfunction |             |
|                     | 合計<br>Total | 男<br>Male | 女<br>Female | 男<br>Male         | 女<br>Female | 男<br>Male           | 女<br>Female |
| 民國102年底 End of 2013 | 3,387       | 1,964     | 1,423       | 104               | 64          | 204                 | 167         |
| 民國103年底 End of 2014 | 3,043       | 1,735     | 1,308       | 89                | 58          | 163                 | 139         |
| 民國104年底 End of 2015 | 2,812       | 1,607     | 1,205       | 85                | 56          | 136                 | 117         |
| 民國105年底 End of 2016 | 2,119       | 1,181     | 938         | 64                | 48          | 107                 | 95          |
| 民國106年底 End of 2017 | 144         | 68        | 76          | 1                 | 4           | 17                  | 13          |
| 民國107年底 End of 2018 | 36          | 22        | 14          | —                 | —           | 4                   | 3           |
| 民國108年底 End of 2019 | —           | —         | —           | —                 | —           | —                   | —           |
| 民國109年底 End of 2020 | —           | —         | —           | —                 | —           | —                   | —           |

| 年底別<br>End of Year  | 領有舊制身心障礙手冊者             |             |                  |             |           |             |           |             |
|---------------------|-------------------------|-------------|------------------|-------------|-----------|-------------|-----------|-------------|
|                     | 顏面損傷者                   |             | 植物人              |             | 失智症者      |             | 自閉症者      |             |
|                     | Suffering Facial Damage |             | Vegetative State |             | Dementia  |             | Autism    |             |
|                     | 男<br>Male               | 女<br>Female | 男<br>Male        | 女<br>Female | 男<br>Male | 女<br>Female | 男<br>Male | 女<br>Female |
| 民國102年底 End of 2013 | 10                      | 8           | 4                | 4           | 28        | 38          | 25        | 6           |
| 民國103年底 End of 2014 | 9                       | 7           | 4                | 3           | 19        | 28          | 22        | 5           |
| 民國104年底 End of 2015 | 9                       | 7           | 4                | 3           | 15        | 24          | 13        | 5           |
| 民國105年底 End of 2016 | 5                       | 4           | 2                | 3           | 11        | 18          | 2         | —           |
| 民國106年底 End of 2017 | 1                       | 1           | —                | —           | 3         | 1           | —         | —           |
| 民國107年底 End of 2018 | 1                       | 1           | —                | —           | 3         | —           | —         | —           |
| 民國108年底 End of 2019 | —                       | —           | —                | —           | —         | —           | —         | —           |
| 民國109年底 End of 2020 | —                       | —           | —                | —           | —         | —           | —         | —           |

資料來源：臺中市政府社會局。



Table 9-2 The Disabled Population (Cont.1)

Unit : Person

| With Disability Manual by Old System |             |   |             |                           |             |                            |             |   |             |
|--------------------------------------|-------------|---|-------------|---------------------------|-------------|----------------------------|-------------|---|-------------|
| 平衡機能障礙者<br>Balance Dysfunction       |             | 聲音機能或語言機能障礙者<br>Voice or Speech Dysfunction |             | 肢體障礙者<br>Limbs Disability |             | 智能障礙者<br>Mental Disability |             | 重要器官失去功能者<br>Losing Functions of Primary Organs |             |
| 男<br>Male                            | 女<br>Female | 男<br>Male                                   | 女<br>Female | 男<br>Male                 | 女<br>Female | 男<br>Male                  | 女<br>Female | 男<br>Male                                       | 女<br>Female |
| 6                                    | 7           | 35  | 17          | 789                       | 502         | 188                        | 160         | 220   | 173         |
| 3                                    | 5           | 30  | 15          | 745                       | 477         | 164                        | 143         | 190   | 169         |
| 3                                    | 4           | 27  | 12          | 718                       | 452         | 154                        | 134         | 167   | 154         |
| 2                                    | 2           | 19  | 9           | 594                       | 397         | 47                         | 49          | 141   | 135         |
| —                                    | —           | —   | 3           | 29                        | 33          | 4                          | 3           | 2   | 8           |
| —                                    | —           | —   | 2           | 9                         | 4           | 2                          | —           | —   | 2           |
| —                                    | —           | —   | —           | —                         | —           | —                          | —           | —   | —           |
| —                                    | —           | —   | —           | —                         | —           | —                          | —           | —   | —           |

| With Disability Manual by Old System |             |                           |             |  |             |  |             |              |             |
|--------------------------------------|-------------|---------------------------|-------------|--|-------------|--|-------------|--------------|-------------|
| 慢性精神病患者<br>Chronic Psychosis         |             | 多重障礙者<br>Multi-Disability |             | 頑性（難治型）癲癇症者<br>Stubborn (Difficult-to-Cure) Epilepsy |             | 因罕見疾病而致身心功能障礙者<br>Caused by Infrequent Disease |             | 其他<br>Others |             |
| 男<br>Male                            | 女<br>Female | 男<br>Male                 | 女<br>Female | 男<br>Male  | 女<br>Female | 男<br>Male                                      | 女<br>Female | 男<br>Male    | 女<br>Female |
| 117                                  | 117         | 216                       | 141         | 5  | 5           | 2  | 4           | 11           | 10          |
| 106                                  | 118         | 180                       | 126         | —  | —           | 1  | 4           | 10           | 11          |
| 101                                  | 114         | 166                       | 113         | —  | —           | 1  | 4           | 8            | 6           |
| 74                                   | 98          | 112                       | 77          | —  | —           | 1  | 2           | —            | 1           |
| 4                                    | 3           | 7                         | 6           | —  | —           | —  | 1           | —            | —           |
| 1                                    | 2           | 2                         | —           | —  | —           | —  | —           | —            | —           |
| —                                    | —           | —                         | —           | —  | —           | —  | —           | —            | —           |
| —                                    | —           | —                         | —           | —  | —           | —  | —           | —            | —           |

Source : Social Affairs Bureau of Taichung City Government.

表 9-2 身心障礙者人數（續完）

單位：人

| 年底別<br><br>End of Year | 領有新制身心障礙證明者           |           |             |   |             |  |             |
|------------------------|-----------------------|-----------|-------------|---|-------------|--|-------------|
|                        | 總計<br><br>Grand Total |           |             | 神經系統構造及精神、心智功能<br><br>Mental Functions & Structures of the Nervous System |             | 眼、耳及相關構造與感官功能及疼痛<br><br>Sensory Functions & Pain ; The Eye, Ear and Related Structures |             |
|                        | 合計<br>Total           | 男<br>Male | 女<br>Female | 男<br>Male   | 女<br>Female | 男<br>Male  | 女<br>Female |
| 民國102年底 End of 2013    | 881                   | 498       | 383         | 165   | 138         | 95   | 89          |
| 民國103年底 End of 2014    | 1,282                 | 726       | 556         | 233   | 175         | 144  | 150         |
| 民國104年底 End of 2015    | 1,644                 | 916       | 728         | 263   | 222         | 183  | 188         |
| 民國105年底 End of 2016    | 2,438                 | 1,405     | 1,033       | 431   | 358         | 243  | 231         |
| 民國106年底 End of 2017    | 4,460                 | 2,526     | 1,934       | 570   | 540         | 406  | 353         |
| 民國107年底 End of 2018    | 4,642                 | 2,613     | 2,029       | 593   | 570         | 421  | 366         |
| 民國108年底 End of 2019    | 4,826                 | 2,714     | 2,112       | 658   | 602         | 440  | 386         |
| 民國109年底 End of 2020    | 4,910                 | 2,733     | 2,177       | 698   | 628         | 434  | 406         |

| 年底別<br><br>End of Year | 領有新制身心障礙證明者  |             |   |             |   |             |  |             |
|------------------------|--|-------------|---|-------------|---|-------------|--|-------------|
|                        | 泌尿與生殖系統<br>相關構造及其功能<br><br>Functions & Structures of / Related to the Genitourinary and Reproductive Systems |             | 神經、肌肉、骨骼之移動相關構造及其功能<br><br>Neuromusculoskeletal and Movement Related Functions & Structures |             | 皮膚與相關構造及其功能<br><br>Functions & Related Structures of the Skin |             | 跨兩類別以上者<br><br>More than two Classifications |             |
|                        | 男<br>Male  | 女<br>Female | 男<br>Male   | 女<br>Female | 男<br>Male   | 女<br>Female | 男<br>Male                                    | 女<br>Female |
| 民國102年底 End of 2013    | 20   | 28          | 105   | 75          | 1   | 1           | 67   | 33          |
| 民國103年底 End of 2014    | 36   | 36          | 142   | 106         | 1   | 1           | 96   | 59          |
| 民國104年底 End of 2015    | 53   | 50          | 178   | 130         | 2   | 1           | 131  | 93          |
| 民國105年底 End of 2016    | 79   | 60          | 316   | 171         | 6   | 4           | 192  | 140         |
| 民國106年底 End of 2017    | 157  | 135         | 865   | 546         | 9   | 7           | 305  | 226         |
| 民國107年底 End of 2018    | 174  | 139         | 885   | 575         | 9   | 7           | 328  | 245         |
| 民國108年底 End of 2019    | 178  | 142         | 886   | 580         | 9   | 7           | 334  | 250         |
| 民國109年底 End of 2020    | 176  | 148         | 884   | 587         | 9   | 6           | 327  | 247         |

資料來源：臺中市政府社會局。

Table 9-2 The Disabled Population (Cont.End)

Unit : Person

| With Disability Identification by New System               |             |  |             |   |             |
|--|-------------|--|-------------|---|-------------|
| 涉及聲音與言語構造及其功能  |             | 循環、造血、<br>免疫與呼吸系統構造及其功能  |             | 消化、新陳代謝與內分泌系<br>統相關構造及其功能   |             |
| Functions & Structures of/<br>Involved in Voice and Speech |             | Functions & Structures of/Related to<br>the Cardiovascular, Haematological,<br>Immunological and Respiratory Systems |             | Functions & Structures of/Related to<br>the Digestive, Metabolic and Endocrine<br>Systems |             |
| 男<br>Male  | 女<br>Female | 男<br>Male  | 女<br>Female | 男<br>Male   | 女<br>Female |
| 3  | —           | 32   | 16          | 9   | 3           |
| 7  | 1           | 54   | 22          | 13  | 6           |
| 12   | 5           | 78   | 29          | 14  | 8           |
| 24   | 6           | 89   | 46          | 17  | 8           |
| 42   | 15          | 133  | 79          | 30  | 22          |
| 41   | 18          | 124  | 84          | 29  | 15          |
| 37   | 18          | 132  | 103         | 31  | 15          |
| <b>36</b>  | <b>18</b>   | <b>126</b>   | <b>112</b>  | <b>33</b>   | <b>17</b>   |

| With Disability Identification by New System |             |
|--|-------------|
| 舊制轉換新制<br>暫無法歸類者                             |             |
| Not Classified Temporarily                   |             |
| 男<br>Male                                    | 女<br>Female |
| 1  | —           |
| —  | —           |
| 2  | 2           |
| 8  | 9           |
| 9  | 11          |
| 9  | 10          |
| 9  | 9           |
| <b>10</b>                                    | <b>8</b>    |

Source : Social Affairs Bureau of Taichung City Government.

表 9-3 列冊需關懷獨居老人人數

單位：人

| 年底別         |             | 總 計<br>Grand Total   |           |             | 中(低)收入戶<br>Medium & Low Income Family |           |             |
|-------------|-------------|--|-----------|-------------|---------------------------------------|-----------|-------------|
| End of Year |             | 合計<br>Total  | 男<br>Male | 女<br>Female | 合計<br>Total                           | 男<br>Male | 女<br>Female |
| 民國101年底     | End of 2012 | 22   | 13        | 9           | 5                                     | 2         | 3           |
| 民國102年底     | End of 2013 | 23   | 14        | 9           | 9                                     | 5         | 4           |
| 民國103年底     | End of 2014 | 23   | 13        | 10          | 12                                    | 7         | 5           |
| 民國104年底     | End of 2015 | 26   | 16        | 10          | 12                                    | 7         | 5           |
| 民國105年底     | End of 2016 | 29   | 12        | 17          | 11                                    | 4         | 7           |
| 年底別         |             | 期底獨居老人人數(含具原住民、榮民(眷)身分)<br>The Aged Living Alone Booked for Caring |           |             |                                       |           |             |
| End of Year |             | 總 計<br>Grand Total   |           |             | 中(低)收入<br>Medium & Low Income Family  |           |             |
|             |             | 合計<br>Total  | 男<br>Male | 女<br>Female | 合計<br>Total                           | 男<br>Male | 女<br>Female |
| 民國106年底     | End of 2017 | 35   | 15        | 20          | 15                                    | 6         | 9           |
| 民國107年底     | End of 2018 | 34   | 17        | 17          | 19                                    | 10        | 9           |
| 民國108年底     | End of 2019 | 42   | 19        | 23          | 22                                    | 11        | 11          |
| 民國109年底     | End of 2020 | 34   | 13        | 21          | 14                                    | 5         | 9           |

資料來源：臺中市政府社會局。

Table 9-3 The Aged Living Alone Booked for Caring

Unit : Person

| 榮 民<br>Veteran Servicemen |           |             | 一 般 老 人<br>General Seniors |           |             |
|---------------------------|-----------|-------------|----------------------------|-----------|-------------|
| 合 計<br>Total              | 男<br>Male | 女<br>Female | 合 計<br>Total               | 男<br>Male | 女<br>Female |

2                      1                      1                      15                      10                      5

3                      3                      —                      11                      6                      5

1                      1                      —                      10                      5                      5

2                      2                      —                      12                      7                      5

1                      1                      —                      17                      7                      10

|                           |           |             | 具榮民(眷)身分<br>獨居老人人數 |           |             | 具原住民身分<br>獨居老人人數 |           |             | 本年死亡人數       |           |             |
|---------------------------|-----------|-------------|--------------------|-----------|-------------|------------------|-----------|-------------|--------------|-----------|-------------|
| 一 般 老 人<br>General Status |           |             | Veleran Servicemen |           |             | Indigenous       |           |             | Death        |           |             |
| 合 計<br>Total              | 男<br>Male | 女<br>Female | 合 計<br>Total       | 男<br>Male | 女<br>Female | 合 計<br>Total     | 男<br>Male | 女<br>Female | 合 計<br>Total | 男<br>Male | 女<br>Female |

20            9            11            2            2            —            —            —            —            1            —            1

15            7            8            2            2            —            —            —            —            1            —            1

20            8            12            2            2            —            —            —            —            1            —            1

**20            8            12            1            1            —            —            —            —            1            1            —**

Source : Social Affairs Bureau of Taichung City Government.

表 9-4 特殊境遇家庭扶助服務概況

單位：人次、千元

| 年別<br>Year       | 合計<br>Total        |              | 緊急生活扶助<br>Emergency Assistance for<br>Livelihood |              | 傷病醫<br>Medical     |
|------------------|--------------------|--------------|--|--------------|--------------------|
|                  | 人次<br>Person-Times | 金額<br>Amount | 人次<br>Person-Times                               | 金額<br>Amount | 人次<br>Person-Times |
|                  |                    |              |  |              |                    |
| 民國101年      2012 | 847                | 3,442        | 63   | 634          | —                  |
| 民國102年      2013 | 838                | 2,553        | 81   | 872          | —                  |
| 民國103年      2014 | 887                | 3,083        | 123  | 1,431        | —                  |
| 民國104年      2015 | 837                | 3,086        | 111  | 1,234        | —                  |
| 民國105年      2016 | 367                | 1,358        | 60   | 696          | —                  |
| 民國106年      2017 | 824                | 2,758        | 114  | 1,244        | —                  |
| 民國107年      2018 | 935                | 3,203        | 114  | 1,311        | —                  |
| 民國108年      2019 | 1,033              | 3,910        | 174  | 1,925        | —                  |
| 民國109年      2020 | 899                | 3,099        | 108  | 1,231        | —                  |

資料來源：本所社會課

Table 9-4 The Conditions of Assistance Service for Families  
in Hardship

Unit: Person-Time, NT\$1,000

| 療補助       | 法律訴訟補助                  |        | 子女生活津貼                    |              | 兒童托育津貼                     |        |
|-----------|-------------------------|--------|---------------------------|--------------|----------------------------|--------|
| Subsidies | Subsidies of Litigation |        | Children Living Allowance |              | Children Nursery Allowance |        |
| 金額        | 人次                      | 金額     | 人次                        | 金額           | 人次                         | 金額     |
| Amount    | Person-Times            | Amount | Person-Times              | Amount       | Person-Times               | Amount |
| —         | —                       | —      | 784                       | 1,469        | —                          | —      |
| —         | 4                       | 200    | 740                       | 1,405        | —                          | —      |
| —         | —                       | —      | 764                       | 1,464        | —                          | —      |
| —         | —                       | —      | 726                       | 1,425        | —                          | —      |
| —         | 1                       | 50     | 306                       | 612          | —                          | —      |
| —         | 1                       | 50     | 709                       | 1,463        | —                          | —      |
| —         | 2                       | 90     | 819                       | 1,801        | —                          | —      |
| —         | —                       | —      | 859                       | 1,984        | —                          | —      |
| —         | —                       | —      | <b>791</b>                | <b>1,868</b> | —                          | —      |

Source : Social Affairs Section of Tanzi District.

表 9-5 特殊境遇家庭概況

單位：戶、人

| 年別<br><br>Year |             | 特殊境遇<br>家庭戶數<br><br>No. of<br>Families in<br>Hardship | 家長(申請人) |        |        |                                |                          |                          |                          |
|----------------|-------------|---|---------|--------|--------|--------------------------------|--------------------------|--------------------------|--------------------------|
|                |             |   | 合計      | 性別 Sex |        | 年齡                             |                          |                          |                          |
|                |             |   |         | 男      | 女      | 未滿20<br>歲<br>Under 20<br>Years | 20~29歲<br>20~29<br>Years | 30~39歲<br>30~39<br>Years | 40~49歲<br>40~49<br>Years |
|                |             |   | Total   | Male   | Female |                                |                          |                          |                          |
| 民國101年底        | End of 2012 | 108   | 108     | 7      | 101    | 2                              | 9                        | 44                       | 45                       |
| 民國102年底        | End of 2013 | 114   | 114     | 7      | 107    | 1                              | 19                       | 40                       | 39                       |
| 民國103年底        | End of 2014 | 124   | 124     | 7      | 117    | 3                              | 16                       | 44                       | 41                       |
| 民國104年底        | End of 2015 | 130   | 130     | 12     | 118    | 3                              | 16                       | 36                       | 47                       |
| 民國105年底        | End of 2016 | 130   | 130     | 12     | 118    | 3                              | 16                       | 36                       | 47                       |
| 民國106年底        | End of 2017 | 125   | 125     | 16     | 109    | 7                              | 15                       | 38                       | 41                       |
| 民國107年底        | End of 2018 | 137   | 137     | 14     | 123    | 4                              | 11                       | 43                       | 50                       |
| 民國108年底        | End of 2019 | 159   | 159     | 18     | 141    | 4                              | 16                       | 59                       | 55                       |
| 民國109年底        | End of 2020 | 135   | 135     | 15     | 120    | —                              | 16                       | 45                       | 47                       |

資料來源：本所社會課



Table 9-5 Families in Hardship

Unit: Household/ Person

| Head of the Household (Applicant) |                          |                               |                     |                            |                |               |                        |                |                                | 扶養子女、孫子女人數<br><br>No. of Children and Grandchildren |
|-----------------------------------|--------------------------|-------------------------------|---------------------|----------------------------|----------------|---------------|------------------------|----------------|--------------------------------|---|
| Age                               |                          |                               | 婚姻狀況 Marital Status |                            |                |               | 工作狀況 Working Condition |                |                                |   |
| 50~59歲<br>50~59<br>Years          | 60~69歲<br>60~69<br>Years | 70歲以上<br>70 Years<br>and Over | 未婚<br>Unmarried     | 有偶<br>Currently<br>Married | 離婚<br>Divorced | 喪偶<br>Widowed | 有工作<br>Working         | 無工作<br>No Work | 臨時性<br>工作<br>Temporary<br>Work |   |
| 8                                 | —                        | —                             | 9                   | 20                         | 21             | 58            | —                      | —              | —                              | 153   |
| 12                                | 3                        | —                             | 11                  | 27                         | 22             | 54            | —                      | —              | —                              | 153   |
| 18                                | 2                        | —                             | 10                  | 25                         | 21             | 68            | 120                    | 4              | —                              | 164   |
| 24                                | 4                        | —                             | 8                   | 8                          | 20             | 94            | 124                    | 6              | —                              | 189   |
| 24                                | 4                        | —                             | 8                   | 8                          | 20             | 94            | 124                    | 6              | —                              | 189   |
| 20                                | 4                        | —                             | 14                  | 12                         | 28             | 71            | 122                    | 3              | —                              | 173   |
| 25                                | 4                        | —                             | 12                  | 17                         | 35             | 73            | 132                    | 5              | —                              | 206   |
| 21                                | 4                        | —                             | 17                  | 11                         | 38             | 93            | 157                    | 2              | —                              | 231   |
| 21                                | 5                        | 1                             | 17                  | 13                         | 26             | 79            | 133                    | 2              | —                              | 191   |

Source : Social Affairs Section of Tanzi District.

拾、政府服務

X、Government  
Services

表 10-1 辦理調解業務 一方式別

單位：件、%

| 年別<br>Year  | 總 計<br>Grand Total |                |                                      |                  | 委 員 集 體 開 會<br>Meeting Mediation |                |                                      |
|-------------|--------------------|----------------|--------------------------------------|------------------|----------------------------------|----------------|--------------------------------------|
|             | 合 計<br>Total       | 成 立<br>Settled | 成 立<br>比率(%)<br>Settled<br>Ratio (%) | 不成立<br>Unsettled | 合 計<br>Total                     | 成 立<br>Settled | 成 立<br>比率(%)<br>Settled<br>Ratio (%) |
|             |                    |                |                                      |                  |                                  |                |                                      |
| 民國99年 2010  | 404                | 328            | 81.19                                | 76               | —                                | —              | --                                   |
| 民國100年 2011 | 427                | 396            | 92.74                                | 31               | —                                | —              | --                                   |
| 民國101年 2012 | 482                | 458            | 95.02                                | 24               | —                                | —              | --                                   |
| 民國102年 2013 | 621                | 615            | 99.03                                | 6                | —                                | —              | --                                   |
| 民國103年 2014 | 771                | 764            | 99.09                                | 7                | —                                | —              | --                                   |
| 民國104年 2015 | 770                | 688            | 89.35                                | 82               | —                                | —              | --                                   |
| 民國105年 2016 | 797                | 778            | 97.62                                | 19               | —                                | —              | --                                   |
| 民國106年 2017 | 788                | 779            | 98.86                                | 9                | —                                | —              | --                                   |
| 民國107年 2018 | 767                | 767            | 100.00                               | —                | —                                | —              | --                                   |
| 民國108年 2019 | 856                | 819            | 95.68                                | 37               | —                                | —              | --                                   |
| 民國109年 2020 | 978                | 916            | 93.66                                | 62               | —                                | —              | --                                   |

資料來源：本所民政課。

Table 10-1 Mediations Conducted —by Mediation Type

Unit : Case 、 %

| 調 解<br>不成立<br>Unsettled | 委 員 獨 任 調 解<br>Independent Mediation |                |                                      |                  | 協 同 調 解<br>Accompany Mediation |                |                                      |                  |
|-------------------------|--------------------------------------|----------------|--------------------------------------|------------------|--------------------------------|----------------|--------------------------------------|------------------|
|                         | 合 計<br>Total                         | 成 立<br>Settled | 成 立<br>比率(%)<br>Settled<br>Ratio (%) | 不成立<br>Unsettled | 合 計<br>Total                   | 成 立<br>Settled | 成 立<br>比率(%)<br>Settled<br>Ratio (%) | 不成立<br>Unsettled |
| —                       | 404                                  | 328            | 81.19                                | 76               | 8                              | 5              | 62.50                                | 3                |
| —                       | 427                                  | 396            | 92.74                                | 31               | —                              | —              | --                                   | —                |
| —                       | 482                                  | 458            | 95.02                                | 24               | —                              | —              | --                                   | —                |
| —                       | 621                                  | 615            | 99.03                                | 6                | —                              | —              | --                                   | —                |
| —                       | 771                                  | 764            | 99.09                                | 7                | —                              | —              | --                                   | —                |
| —                       | 770                                  | 688            | 89.35                                | 82               | —                              | —              | --                                   | —                |
| —                       | 797                                  | 778            | 97.62                                | 19               | —                              | —              | --                                   | —                |
| —                       | 788                                  | 779            | 98.86                                | 9                | —                              | —              | --                                   | —                |
| —                       | 767                                  | 767            | 100.00                               | —                | —                              | —              | --                                   | —                |
| —                       | 856                                  | 819            | 95.68                                | 37               | —                              | —              | --                                   | —                |
| —                       | <b>978</b>                           | <b>916</b>     | <b>93.66</b>                         | <b>62</b>        | —                              | —              | --                                   | —                |

Source : Civil Affairs Section of Tanzi District

表 10-2 辦理調解業務 — 案件別

單位：件

| 年別     |      | 結案件數總計<br>Grand Total |         |           | 民 事 結 案 件 數 |           |               |           |                       |           |
|--------|------|-----------------------|---------|-----------|-------------|-----------|---------------|-----------|-----------------------|-----------|
|        |      | 合 計                   | 成 立     | 不成立       | 合 計         |           | 債權、債務         |           | 物權(房地產)               |           |
|        |      |                       |         |           | Total       |           | Credit & Debt |           | Property(Real Estate) |           |
| Year   |      |                       |         |           | 成 立         | 不成立       | 成 立           | 不成立       | 成 立                   | 不成立       |
|        |      | Total                 | Settled | Unsettled | Settled     | Unsettled | Settled       | Unsettled | Settled               | Unsettled |
| 民國99年  | 2010 | 404                   | 328     | 76        | 62          | 12        | 18            | 4         | 43                    | 8         |
| 民國100年 | 2011 | 427                   | 396     | 31        | 109         | 5         | 41            | 2         | 24                    | 2         |
| 民國101年 | 2012 | 482                   | 458     | 24        | 53          | 3         | 3             | 1         | 34                    | 1         |
| 民國102年 | 2013 | 621                   | 615     | 6         | 122         | 2         | 3             | 1         | 103                   | 1         |
| 民國103年 | 2014 | 771                   | 764     | 7         | 146         | 5         | 11            | 1         | 121                   | 3         |
| 民國104年 | 2015 | 770                   | 688     | 82        | 134         | 34        | 133           | 34        | —                     | —         |
| 民國105年 | 2016 | 797                   | 778     | 19        | 131         | —         | 8             | —         | 117                   | —         |
| 民國106年 | 2017 | 788                   | 779     | 9         | 116         | —         | 6             | —         | 104                   | —         |
| 民國107年 | 2018 | 767                   | 767     | —         | 112         | —         | 13            | —         | 90                    | —         |
| 民國108年 | 2019 | 856                   | 819     | 37        | 174         | 6         | 9             | —         | 116                   | 2         |
| 民國109年 | 2020 | 978                   | 916     | 62        | 211         | 3         | 206           | 3         | —                     | —         |

資料來源：本所民政課。

Table 10-2 Mediations Conducted — by Case Type

Unit : Case

| Resolved Civil Cases         |                  |                    |                  |   |                  |                         |                  |                |                  |
|------------------------------|------------------|--------------------|------------------|---|------------------|-------------------------|------------------|----------------|------------------|
| 親屬(婚姻)<br>Relative(Marriage) |                  | 繼 承<br>Inheritance |                  | 商事(公害)<br>Commercial<br>Business(Public Damage) |                  | 營 建 工 程<br>Construction |                  | 其 他<br>Others  |                  |
| 成 立<br>Settled               | 不成立<br>Unsettled | 成 立<br>Settled     | 不成立<br>Unsettled | 成 立<br>Settled                                  | 不成立<br>Unsettled | 成 立<br>Settled          | 不成立<br>Unsettled | 成 立<br>Settled | 不成立<br>Unsettled |
| 1                            | —                | —                  | —                | —   | —                | —                       | —                | —              | —                |
| 8                            | —                | 1                  | —                | 9   | —                | —                       | 1                | 26             | —                |
| 1                            | —                | —                  | —                | 2   | —                | 3                       | 1                | 10             | —                |
| 1                            | —                | —                  | —                | 7   | —                | 3                       | —                | 5              | —                |
| 1                            | —                | —                  | —                | 8   | 1                | 3                       | —                | 2              | —                |
| —                            | —                | —                  | —                | —   | —                | 1                       | —                | —              | —                |
| —                            | —                | —                  | —                | 2   | —                | —                       | —                | 4              | —                |
| —                            | —                | —                  | —                | 1   | —                | 1                       | —                | 4              | —                |
| 1                            | —                | —                  | —                | 1   | —                | —                       | —                | 7              | —                |
| 1                            | —                | —                  | —                | —   | —                | 3                       | —                | 45             | 4                |
| 1                            | —                | —                  | —                | —   | —                | —                       | —                | 4              | —                |

Source : Civil Affairs Section of Tanzi District.

表 10-2 辦理調解業務 — 案件別 (續完)

單位：件

| 年別     |      | 刑 事 結 案 件 數 |           |                                 |           |                                   |           |         |           |
|--------|------|-------------|-----------|---------------------------------|-----------|-----------------------------------|-----------|---------|-----------|
|        |      | 合 計         |           | 妨 害 風 化                         |           | 妨 害 婚 姻 及 家 庭                     |           | 傷 害     |           |
|        |      | Total       |           | Offense Against Sexual Morality |           | Offense Against Marriage & Family |           | Injury  |           |
| Year   |      | 成 立         | 不 成 立     | 成 立                             | 不 成 立     | 成 立                               | 不 成 立     | 成 立     | 不 成 立     |
|        |      | Settled     | Unsettled | Settled                         | Unsettled | Settled                           | Unsettled | Settled | Unsettled |
| 民國99年  | 2010 | 266         | 64        | —                               | —         | 1                                 | —         | 258     | 59        |
| 民國100年 | 2011 | 287         | 26        | —                               | —         | —                                 | —         | 285     | 24        |
| 民國101年 | 2012 | 405         | 21        | —                               | —         | —                                 | —         | 398     | 20        |
| 民國102年 | 2013 | 493         | 4         | —                               | —         | —                                 | —         | 488     | 3         |
| 民國103年 | 2014 | 618         | 2         | —                               | —         | —                                 | —         | 616     | 2         |
| 民國104年 | 2015 | 554         | 48        | —                               | —         | —                                 | —         | 554     | 48        |
| 民國105年 | 2016 | 647         | 19        | —                               | —         | —                                 | —         | 644     | 19        |
| 民國106年 | 2017 | 663         | 9         | —                               | —         | —                                 | —         | 661     | 9         |
| 民國107年 | 2018 | 655         | —         | —                               | —         | —                                 | —         | 650     | —         |
| 民國108年 | 2019 | 645         | 31        | —                               | —         | —                                 | —         | 645     | 31        |
| 民國109年 | 2020 | 705         | 59        | —                               | —         | —                                 | —         | 703     | 59        |

資料來源：本所民政課。

Table 10-2 Mediations Conducted — by Case Type ( Cont.End )

Unit : Case

| Resolved Criminal Cases   |                  |   |                  |   |                  |                |                  |
|---|------------------|---|------------------|---|------------------|----------------|------------------|
| 妨害自由名譽信用及秘密<br>Offense Against Personal Liberty, Reputation,<br>Credit & Personal Privacy |                  | 詐欺侵占及竊盜<br>Fraudulency, Misappropriation &<br>Larceny |                  | 毀棄損壞<br>Destruction, Abandonment, &<br>Damage of Public & Other<br>Property |                  | 其 他<br>Others  |                  |
| 成 立<br>Settled  | 不成立<br>Unsettled | 成 立<br>Settled  | 不成立<br>Unsettled | 成 立<br>Settled  | 不成立<br>Unsettled | 成 立<br>Settled | 不成立<br>Unsettled |
| 1   | —                | 5   | 4                | 1   | 1                | —              | —                |
| 1   | 1                | —   | —                | 1   | —                | —              | 1                |
| 1   | —                | —   | 1                | 3   | —                | 1              | —                |
| 1   | —                | 2   | —                | —   | —                | 2              | 1                |
| 1   | —                | —   | —                | 1   | —                | —              | —                |
| —   | —                | —   | —                | —   | —                | —              | —                |
| —   | —                | —   | —                | —   | —                | 3              | —                |
| 1   | —                | 1   | —                | —   | —                | —              | —                |
| —   | —                | —   | —                | —   | —                | 5              | —                |
| —   | —                | —   | —                | —   | —                | —              | —                |
| —   | —                | —   | —                | —   | —                | 2              | —                |

Source : Civil Affairs Section of Tanzi District.



表 10-3 調解委員會組織概況

單位：人

| 年底別<br>End of Year  | 調解<br>委員數<br>No. of<br>Mediators | 按性別分 by Sex |             | 按年齡分                                     |  |
|---------------------|----------------------------------|-------------|-------------|--|--|
|                     |                                  | 男<br>Male   | 女<br>Female | 未滿<br>40歲<br>Under<br>40 years<br>of Age | 40-50<br>歲未滿<br>40-under<br>50 years<br>of Age |
| 民國99年底 End of 2010  | 11                               | 8           | 3           | —  | 1  |
| 民國100年底 End of 2011 | 10                               | 7           | 3           | —  | 2  |
| 民國101年底 End of 2012 | 12                               | 7           | 5           | —  | —  |
| 民國102年底 End of 2013 | 12                               | 7           | 5           | —  | —  |
| 民國103年底 End of 2014 | 12                               | 7           | 5           | —  | —  |
| 年底別<br>End of Year  | 調解<br>委員數<br>No. of<br>Mediators | 按性別分 by Sex |             | 按年齡分                                     |  |
|                     |                                  | 男<br>Male   | 女<br>Female | 未滿<br>40歲<br>Under<br>40 years<br>of Age | 40-50<br>歲未滿<br>40-under<br>50 years<br>of Age |
| 民國104年底 End of 2015 | 13                               | 8           | 5           | —  | —  |
| 民國105年底 End of 2016 | 13                               | 8           | 5           | —  | —  |
| 民國106年底 End of 2017 | 13                               | 8           | 5           | —  | —  |
| 民國107年底 End of 2018 | 13                               | 8           | 5           | —  | —  |
| 民國108年底 End of 2019 | 13                               | 7           | 6           | —  | 1  |
| 民國109年底 End of 2020 | 13                               | 7           | 6           | —  | 1  |

資料來源：本所民政課。

Table 10-3 Mediation Committee Organizational Profile

Unit : Person

| by Age             |                    | 按教育程度分 by Educational Attainment |                        |                |                              |
|--------------------|--------------------|----------------------------------|------------------------|----------------|------------------------------|
| 50-60<br>歲未滿       | 60歲<br>以上          | 大專<br>以上                         | 高中<br>(職)              | 國中             | 國小及<br>以下                    |
| 50-under           | Over               |                                  | Senior High            | Junior         |                              |
| 60 years<br>of Age | 60 years<br>of Age | Junior College & Above           | (Vocational)<br>School | High<br>School | Primary<br>School &<br>Below |

4 6 4 3 3 1

3 5 5 2 3 —

8 4 4 5 3 —

8 4 4 5 3 —

7 5 4 5 3 —

| by Age             |                    | 按教育程度分 by Educational Attainment |            |                |                        |                |                              |
|--------------------|--------------------|----------------------------------|------------|----------------|------------------------|----------------|------------------------------|
| 50-60<br>歲未滿       | 60歲<br>以上          | 研究所<br>(含)以上                     | 大學<br>校院   | 專科<br>學校       | 高中<br>(職)              | 國中             | 國小及<br>以下                    |
| 50-under           | Over               | Graduate                         |            |                | Senior High            | Junior         |                              |
| 60 years<br>of Age | 60 years<br>of Age | School<br>& Above                | University | Junior College | (Vocational)<br>School | High<br>School | Primary<br>School &<br>Below |

7 6 2 3 1 5 1 1

7 6 2 2 2 5 1 1

2 11 2 3 1 5 1 1

2 11 2 3 1 5 1 1

3 9 2 5 1 3 1 1

3 9 2 5 1 3 1 1

Source : Civil Affairs Section of Tanzi District.

表 10-3 調解委員會組織概況（續完）

單位：人

| 年底別<br>End of Year      | 按行業分<br>by Industry  |  |                |  |
|-------------------------|--|--|----------------|--|
|                         | 農、林、<br>漁、牧業<br>Agriculture、<br>Forestry、<br>Fishery、<br>Husbandry | 製造業、水電、<br>燃氣業及營造業<br>Manufacturing,<br>Water & Electricity<br>Supply, Gas Supply,<br>Construction | 商業<br>Commerce | 服務業<br>及其他<br>Service<br>Trade &<br>Other<br>Service |
| 民國99年底      End of 2010 | 1  | 1  | 2              | 8  |
| 民國100年底    End of 2011  | —  | —  | 1              | 9  |
| 民國101年底    End of 2012  | 3  | —  | 2              | 7  |
| 民國102年底    End of 2013  | 3  | —  | 2              | 7  |
| 民國103年底    End of 2014  | 3  | —  | 2              | 7  |
| 年底別<br>End of Year      | 按行業分<br>by Industry  |  |                |  |
|                         | 農、林、<br>漁、牧業<br>Agriculture、<br>Forestry、<br>Fishery、<br>Husbandry | 製造業、水電、<br>燃氣業及營造業<br>Manufacturing,<br>Water & Electricity<br>Supply, Gas Supply,<br>Construction | 商業<br>Commerce | 服務業<br>及其他<br>Service<br>Trade &<br>Other<br>Service |
| 民國104年底    End of 2015  | 1  | 2  | 6              | 4  |
| 民國105年底    End of 2016  | —  | 2  | 3              | 8  |
| 民國106年底    End of 2017  | —  | 1  | 2              | 10   |
| 民國107年底    End of 2018  | 1  | 2  | 6              | 4  |
| 民國108年底    End of 2019  | —  | 1  | 4              | 8  |
| 民國109年底    End of 2020  | —  | 1  | 4              | 8  |

資料來源：本所民政課。

Table 10-3 Mediation Committee Organizational Profile ( Cont.End)

| 按服務公職分 by Public Servant         |  | 按委員年資分 by Members of Seniority |                 |                  |               |
|----------------------------------|--|--------------------------------|-----------------|------------------|---------------|
| 曾任公職                             | 未曾任公職                                  | 未滿4年                           | 4-未滿8年          | 8-未滿16年          | 16年以上         |
| Used to Take on a Public Servant | Never Used to Take on a Public Servant | Under 4 Years                  | 4-under 8 Years | 8-under 16 Years | Over 16 Years |

5 6 — 3 6 2

3 7 1 2 4 3

2 10 3 3 4 2

2 10 3 3 4 2

2 10 2 1 6 3

| 按服務公職分 by Public Servant         |  | 按委員年資分 by Members of Seniority |                 |                  |               |
|----------------------------------|--|--------------------------------|-----------------|------------------|---------------|
| 曾任公職                             | 未曾任公職                                  | 未滿4年                           | 4-未滿8年          | 8-未滿16年          | 16年以上         |
| Used to Take on a Public Servant | Never Used to Take on a Public Servant | Under 4 Years                  | 4-under 8 Years | 8-under 16 Years | Over 16 Years |

3 10 2 3 5 3

5 8 2 3 5 3

3 10 2 3 5 3

3 10 2 3 3 5

4 9 4 2 2 5

4 9 4 — 4 5

Source : Civil Affairs Section of Tanzi District.

表 10-4 推行社區發展工作概況

| <div> <div>年底別</div> <div>End of Year</div> </div> |                    | <div>社區發展協會數<br/>(個)</div> <div>No. of Community Development Associations (Unit)</div> | <div>現有社區戶數<br/>(戶)</div> <div>No. of Households of Communities (Household)</div> | <div>社區人口數<br/>(人)</div> <div>No. of Population of Communities (Person)</div> | <div>理監事人數<br/>(人)</div> <div>No. of Directors and Supervisors (Person)</div> |
|--|--------------------|--|---|---|---|
| 民國101年底  | End of 2012        | 13   | 33,754  | 103,516   | 255   |
| 民國102年底  | End of 2013        | 13   | 34,217  | 104,471   | 255   |
| 民國103年底  | End of 2014        | 14   | 34,709  | 106,165   | 248   |
| 民國104年底  | End of 2015        | 15   | 35,466  | 106,557   | 277   |
| 民國105年底  | End of 2016        | 15   | 35,622  | 107,405   | 291   |
| 民國106年底  | End of 2017        | 15   | 34,504  | 103,042   | 103,042   |
| 民國107年底  | End of 2018        | 15   | 34,834  | 103,679   | 290   |
| 民國108年底  | End of 2019        | 16   | 37,141  | 109,324   | 298   |
| <b>民國109年底</b>                                     | <b>End of 2020</b> | <b>16</b>  | <b>37,463</b>   | <b>109,309</b>  | <b>278</b>  |

資料來源：臺中市政府社會局。

附註：1.社區發展協會數不含未依程序成立社區發展協會之社區。  
2.①係以年度計算。

Table 10-4 Result of Promotion for Community Development

| 參加社區<br>發展協會<br>會員數<br>(人)                                   | 設置社區<br>生產建設<br>基金(個)                            | 實際使用經費 (千元) Outlay (N.T.1,000) ① |                     |               |
|--|--|----------------------------------|---------------------|---------------|
|  |  | 合 計                              | 政府補助款               | 社區自籌款         |
| Persons of Community<br>Development<br>Associations (Person) | Community Economic<br>Development Fund<br>(Unit) | Total                            | Government-Provided | Self-Provided |
| 2,775  | 6  | 2,677                            | 1,491               | 1,186         |
| 2,416  | 7  | 2,545                            | 1,370               | 1,175         |
| 2,365  | 8  | 1,905                            | 940                 | 965           |
| 1,836  | 8  | 1,832                            | 1,000               | 832           |
| 1,755  | 8  | 1,884                            | 990                 | 894           |
| 1,640  | 7  | 1,215                            | 420                 | 795           |
| 1,591  | 7  | 2,294                            | 1,194               | 1,100         |
| 1,593  | 7  | 1,572                            | 750                 | 822           |
| <b>1,445</b>   | <b>7</b>   | <b>1,709</b>                     | <b>820</b>          | <b>889</b>    |

Source : Social Affairs Bureau of Taichung City Government.

Note : 1.Community Councils not duly established were not included.

2.The figures of ① are calculated annually.

表 10-4 推行社區發展工作概況（續一）

| 年底別<br>End of Year              | 社區活動中心(幢)<br>Community Activity Centers (Unit) |                    |                          | 辦理社區<br>幹部訓練<br>(人次)①<br><br>Topic Training<br>(Person-Time) |
|---------------------------------|--|--------------------|--------------------------|--|
|                                 | 原建   | 新建                 | 修擴建                      |  |
|                                 | Original Construction                          | Newly Construction | Repaired<br>Construction |  |
| 民國101年底      End of 2012        | 15   | —                  | —                        | 250  |
| 民國102年底      End of 2013        | 16   | —                  | —                        | 100  |
| 民國103年底      End of 2014        | 13   | —                  | —                        | 220  |
| 民國104年底      End of 2015        | 15   | —                  | —                        | 210  |
| 民國105年底      End of 2016        | 15   | —                  | —                        | 168  |
| 民國106年底      End of 2017        | 15   | —                  | —                        | —  |
| 民國107年底      End of 2018        | 15   | —                  | —                        | 186  |
| 民國108年底      End of 2019        | 15   | —                  | —                        | 48   |
| <b>民國109年底      End of 2020</b> | <b>15</b>                                      | <b>—</b>           | <b>—</b>                 | <b>48</b>  |

資料來源：臺中市政府社會局。

附註：①係以年度計算。

Table 10-4 Result of Promotion for Community Development (Cont.1)

| 社區發展工作項目 Work Items of Community Development                     |   |   |  |  |
|--|---|---|--|--|
| 辦理<br>社區觀摩<br>(人次)①<br><br>Community Exposition<br>(Person-Time) | 社區長壽<br>俱樂部<br>(處)<br><br>Elderly Community Club<br>(Place) | 社區成長<br>教室<br>(班)<br><br>Community Growth Room<br>(Class) | 社區守望相助<br>隊之設置<br>(隊)<br><br>Community<br>Mutual-Help Programs<br>(Team) |  |
| 100  | 13  | 13  | —  |  |
| 120  | 13  | 13  | —  |  |
| 120  | 14  | 14  | —  |  |
| 110  | 13  | 14  | —  |  |
| 180  | 14  | 14  | —  |  |
| —  | 15  | 44  | —  |  |
| 271  | 15  | 43  | —  |  |
| 399  | 15  | 63  | 1  |  |
| <b>435</b>   | <b>16</b>   | <b>57</b>   | <b>15</b>  |  |

Source : Social Affairs Bureau of Taichung City Government.

Note : The figures of ① are calculated annually.



表 10-4 推行社區發展工作概況（續完）

| 年底別<br>End of Year |             | 社區發展工作項目   |                                       |   |  |
|--------------------|-------------|--|---------------------------------------|---|--|
|                    |             | 社區民俗<br>藝文康樂班<br>(隊)<br><br>Community Folk<br>Custom Arts &<br>Recreation Squads<br>(Team) | 社區志願服務<br>Community Volunteer Service |   | 辦理社區照<br>顧關懷據點<br>(處)<br><br>Community Care<br>Centers (Place) |
|                    |             |  | 團隊<br>(隊)<br><br>Teams<br>(Team)      | 志工數<br>(人)<br><br>No. of Volunteers<br>(Person) |  |
| 民國101年底            | End of 2012 | —  | —                                     | —   | 3  |
| 民國102年底            | End of 2013 | —  | —                                     | —   | 3  |
| 民國103年底            | End of 2014 | —  | —                                     | —   | 4  |
| 民國104年底            | End of 2015 | —  | —                                     | —   | 4  |
| 民國105年底            | End of 2016 | —  | —                                     | —   | 4  |
| 民國106年底            | End of 2017 | —  | —                                     | —   | —  |
| 民國107年底            | End of 2018 | —  | 7                                     | 72  | 6  |
| 民國108年底            | End of 2019 | 4  | 7                                     | 165   | 6  |
| 民國109年底            | End of 2020 | —  | 8                                     | 199   | 7  |

資料來源：臺中市政府社會局。

附註：①係以年度計算。

Table 10-4 Result of Promotion for Community Development  
(Cont. End)

| Work Items of Community Development                       |  |   |  |
|---|--|---|--|
| 社區<br>圖書室<br>(處)<br><br>Community<br>Libraries<br>(Place) | 社區刊物<br>(期)①<br><br>Community Publications<br>(Serial) | 服務成果①<br>Achievements of Services   |  |
|   |  | 福利服務或活動<br>(受益人次)<br><br>Welfare Services of Activities<br>(Beneficiary-Time) | 其他服務<br>(受益人次)<br><br>Others<br>(Beneficiary-Time) |
| —   | —  | 4,300   | 7,000  |
| —   | —  | 4,500   | 6,000  |
| —   | —  | 5,000   | 6,000  |
| —   | —  | 10,584  | 3,500  |
| —   | —  | 6,276   | 2,200  |
| —   | —  | —   | —  |
| —   | 4  | 12,068  | 12,068   |
| —   | —  | 4,740   | 669  |
| —   | —  | <b>7,738</b>  | <b>375</b>   |

Source : Social Affairs Bureau of Taichung City Government.

Note : The figures of ① are calculated annually.

表 10-5 民防團隊編組

單位：個、人

| 年底別<br><br>End of Year |             | 民防團團組數(個)<br>Civil Defense Regiment (Unit) |                      |                    |        |                 |          |                      |                    |
|------------------------|-------------|--|----------------------|--------------------|--------|-----------------|----------|----------------------|--------------------|
|                        |             | 合計   | 團部                   | 疏散避難宣慰中隊           | 民防分團   | 勤務組             | 合計       |                      |                    |
|                        |             |  |                      |                    |        |                 | 計        | 團部                   | 疏散避難宣慰中隊           |
|                        |             | Total                                      | Regiment Headquarter | Evacuation Company | Clique | Service Section | Subtotal | Regiment Headquarter | Evacuation Company |
| 民國101年底                | End of 2012 | 11   | 1                    | 5                  | 1      | 4               | 354      | 5                    | 15                 |
| 民國102年底                | End of 2013 | 11   | 1                    | 5                  | 1      | 4               | 354      | 5                    | 15                 |
| 民國103年底                | End of 2014 | 11   | 1                    | 5                  | 1      | 4               | 52       | 12                   | 15                 |
| 民國104年底                | End of 2015 | 18   | 1                    | 1                  | 16     | —               | 52       | 12                   | 15                 |
| 民國105年底                | End of 2016 | 18   | 1                    | 1                  | 16     | —               | 51       | 12                   | 15                 |
| 民國106年底                | End of 2017 | 33   | 1                    | 1                  | 16     | 15              | 82       | 13                   | 15                 |
| 民國107年底                | End of 2018 | 33   | 1                    | 1                  | 16     | 15              | 82       | 13                   | 15                 |
| 民國108年底                | End of 2019 | 33   | 1                    | 1                  | 16     | 15              | 82       | 13                   | 15                 |
| 民國109年底                | End of 2020 | 33   | 1                    | 1                  | 16     | 15              | 80       | 13                   | 15                 |

資料來源：本所民政課。

Table 10-5 Civil Defense Regiment

Unit : Unit/Person

| 民防團人數(人) Civil Defense Regiment Num. of Population(Person) |                    |           |                         |                       |        |                    |           |                         |                       |        |                    |
|--|--------------------|-----------|-------------------------|-----------------------|--------|--------------------|-----------|-------------------------|-----------------------|--------|--------------------|
| Total  |                    | 幹部 Leader |                         |                       |        |                    | 隊員 Member |                         |                       |        |                    |
| 民防分團   | 勤務組                | 計         | 團部                      | 疏散避難<br>宣慰中隊          | 民防分團   | 勤務組                | 計         | 團部                      | 疏散避難<br>宣慰中隊          | 民防分團   | 勤務組                |
| Clique   | Service<br>Section | Subtotal  | Regiment<br>Headquarter | Evacuation<br>Company | Clique | Service<br>Section | Subtotal  | Regiment<br>Headquarter | Evacuation<br>Company | Clique | Service<br>Section |
| 329  | 5                  | 38        | 2                       | 3                     | 32     | 1                  | 316       | 3                       | 12                    | 297    | 4                  |
| 329  | 5                  | 38        | 2                       | 3                     | 32     | 1                  | 316       | 3                       | 12                    | 297    | 4                  |
| 25   | 5                  | 40        | 8                       | 7                     | 25     | 1                  | 12        | 4                       | 8                     | —      | 4                  |
| 25   | —                  | 40        | 8                       | 7                     | 25     | —                  | 12        | 4                       | 8                     | —      | —                  |
| 24   | —                  | 39        | 8                       | 7                     | 24     | —                  | 12        | 4                       | 8                     | —      | —                  |
| 24   | 30                 | 54        | 8                       | 7                     | 24     | 15                 | 28        | 5                       | 8                     | —      | 15                 |
| 24   | 30                 | 54        | 8                       | 7                     | 24     | 15                 | 28        | 5                       | 8                     | —      | 15                 |
| 24   | 30                 | 54        | 8                       | 7                     | 24     | 15                 | 28        | 5                       | 8                     | —      | 15                 |
| 24   | 28                 | 54        | 8                       | 7                     | 24     | 15                 | 26        | 5                       | 8                     | —      | 13                 |

Source : Civil Affairs Section of Tanzi District.

表 10-6 民防團隊年度訓練成果

單位：場、人、%

| 年別<br>Year |      |              | 訓練場次(場) No. of Training(No.)   |                                       |                |                           | 法定應到人數                         |                                       |
|------------|------|--------------|--------------------------------|---------------------------------------|----------------|---------------------------|--------------------------------|---------------------------------------|
|            |      |              | 團本部<br>Regiment<br>Headquarter | 疏散避難<br>宣慰中隊<br>Evacuation<br>Company | 民防分團<br>Clique | 勤務組<br>Service<br>Section | 團本部<br>Regiment<br>Headquarter | 疏散避難<br>宣慰中隊<br>Evacuation<br>Company |
| 民國101年     | 常年訓練 | Normal Train | 1                              | 1                                     | 1              | 1                         | 5                              | 15                                    |
| 2012       | 基本訓練 | Basic Train  | —                              | —                                     | —              | —                         | —                              | —                                     |
| 民國102年     | 常年訓練 | Normal Train | 1                              | 1                                     | 1              | 1                         | 5                              | 15                                    |
| 2013       | 基本訓練 | Basic Train  | —                              | —                                     | —              | —                         | —                              | —                                     |
| 民國103年     | 常年訓練 | Normal Train | 1                              | 1                                     | 1              | 1                         | 5                              | 15                                    |
| 2014       | 基本訓練 | Basic Train  | —                              | —                                     | —              | —                         | —                              | —                                     |
| 民國104年     | 常年訓練 | Normal Train | —                              | —                                     | —              | —                         | —                              | —                                     |
| 2015       | 基本訓練 | Basic Train  | <b>1</b>                       | 1                                     | 1              | —                         | 12                             | 15                                    |
| 民國105年     | 常年訓練 | Normal Train | 1                              | 1                                     | 1              | —                         | 5                              | 5                                     |
| 2016       | 基本訓練 | Basic Train  | —                              | —                                     | —              | —                         | —                              | —                                     |
| 民國106年     | 常年訓練 | Normal Train | <b>1</b>                       | 1                                     | 1              | 1                         | 4                              | 5                                     |
| 2017       | 基本訓練 | Basic Train  | —                              | —                                     | —              | —                         | —                              | —                                     |
| 民國107年     | 常年訓練 | Normal Train | 1                              | 1                                     | 1              | 1                         | 5                              | 5                                     |
| 2018       | 基本訓練 | Basic Train  | —                              | —                                     | —              | —                         | —                              | —                                     |
| 民國108年     | 常年訓練 | Normal Train | —                              | —                                     | —              | —                         | —                              | —                                     |
| 2019       | 基本訓練 | Basic Train  | 1                              | 1                                     | 1              | 1                         | 13                             | 15                                    |
| 民國109年     | 常年訓練 | Normal Train | <b>1</b>                       | <b>1</b>                              | <b>1</b>       | <b>1</b>                  | <b>5</b>                       | <b>5</b>                              |
| 2020       | 基本訓練 | Basic Train  | —                              | —                                     | —              | —                         | —                              | —                                     |

資料來源：本所民政課。

Table 10-6 Result of Civil Defense Regiment for Annual Training

Unit : No./Person/%

| Expected Attendance |                    | 實到人數 Actual Attendance  |                       |        |                    | 實到人數占法定應到人數比率<br>Actual Attendance % of Expected Attendance |                       |        |                    |
|---------------------|--------------------|-------------------------|-----------------------|--------|--------------------|---|-----------------------|--------|--------------------|
| 民防分團                | 勤務組                | 團本部                     | 疏散避難<br>宣慰中隊          | 民防分團   | 勤務組                | 團本部   | 疏散避難<br>宣慰中隊          | 民防分團   | 勤務組                |
| Clique              | Service<br>Section | Regiment<br>Headquarter | Evacuation<br>Company | Clique | Service<br>Section | Regiment<br>Headquarter                                     | Evacuation<br>Company | Clique | Service<br>Section |
| 25                  | 5                  | 5                       | 15                    | 22     | 5                  | 100.00  | 100.00                | 88.00  | 100.00             |
| —                   | —                  | —                       | —                     | —      | —                  | --  | --                    | --     | --                 |
| 25                  | 5                  | 5                       | 14                    | 20     | 5                  | 100.00  | 93.33                 | 80.00  | 100.00             |
| —                   | —                  | —                       | —                     | —      | —                  | --  | --                    | --     | --                 |
| 26                  | 5                  | 4                       | 15                    | 20     | 4                  | 80.00   | 100.00                | 77.00  | 80.00              |
| —                   | —                  | —                       | —                     | —      | —                  | --  | --                    | --     | --                 |
| —                   | —                  | —                       | —                     | —      | —                  | --  | --                    | --     | --                 |
| 25                  | —                  | 8                       | 15                    | 24     | —                  | 66.67   | 100.00                | 96.00  | --                 |
| 8                   | —                  | 6                       | 7                     | 8      | —                  | 120.00  | 140.00                | 100.00 | --                 |
| —                   | —                  | —                       | —                     | —      | —                  | --  | --                    | --     | --                 |
| 8                   | 10                 | 4                       | 5                     | 8      | 14                 | 100.00  | 100.00                | 100.00 | 140.00             |
| —                   | —                  | —                       | —                     | —      | —                  | --  | --                    | --     | --                 |
| 8                   | 10                 | 5                       | 5                     | 8      | 10                 | 100.00  | 100.00                | 100.00 | 100.00             |
| —                   | —                  | —                       | —                     | —      | —                  | --  | --                    | --     | --                 |
| —                   | —                  | —                       | —                     | —      | —                  | --  | --                    | --     | --                 |
| 24                  | 31                 | 12                      | 14                    | 21     | 27                 | 92.31   | 93.33                 | 87.50  | 87.10              |
| 8                   | 11                 | 5                       | 5                     | 8      | 11                 | 100.00  | 100.00                | 100.00 | 100.00             |
| —                   | —                  | —                       | —                     | —      | —                  | --  | --                    | --     | --                 |

Source : Civil Affairs Section of Tanzi District.

# 臺中市潭子區統計年報

中華民國 109 年

編 印 者：臺中市潭子區公所會計室

地 址：42743 台中市潭子區豐興路一段 512 號

電 話：04-2538 8699

出版日期：中華民國 110 年 06 月

本刊同時登載於臺中市潭子區公所網站，

網址為 <http://www.tanzi.taichung.gov.tw/>



臺中市潭子區公所





中華民國一〇九年

臺中市潭子區統計年報

臺中市潭子區公所編印